

Zarządzenie Nr 30/23

Wójta Gminy Kiwity

z dnia 19 kwietnia 2023 r.

w sprawie oceny zasobów pomocy społecznej Gminy Kiwity

Na podstawie art. 16 a ust. 4 ustawy z dnia 12 marca 2004 r. o pomocy społecznej (Dz. U. z 2021 r., poz. 2268 z późn. zm.), zarządzam co następuje:

§1. Pozytywnie rekomenduję i przyjmuję ocenę zasobów pomocy społecznej, stanowiącą załącznik do niniejszego zarządzenia.

§2. Ocenę, o której mowa w §1 przedstawia się Radzie Gminy Kiwity.

§ 3. Wykonanie zarządzenia powierzam kierownikowi Gminnego Ośrodka Pomocy Społecznej.

§ 4. Zarządzenie wchodzi w życie z dniem podpisania.


Wójt
Wiesław Tkaczuk

Gminny Ośrodek Pomocy Społecznej
w Kiwitach

**OCENA ZASOBÓW POMOCY SPOŁECZNEJ
NA ROK 2022
DLA GMINY KIWITY**



Autor:

Agnieszka Kamińska

Ocena zasobów pomocy społecznej
GMINY KIWITY ZA 2022 ROK

Autorzy:
Agnieszka Kamińska

SPIS TREŚCI

STRONA

1	Wprowadzenie	3
2	Dane o sytuacji demograficznej i społecznej	3
3	Dane o korzystających z pomocy i wsparcia	9
3.1	Dane o korzystających z pomocy i wsparcia GMINA - ZADANIA OPS oraz MOPS, MOPR	28
4	Inne rodzaje pomocy i świadczeń	31
5	Zasoby instytucjonalne pomocy i wsparcia	41
6	Kadra jednostki organizacyjnej pomocy społecznej	49
6.1	Zatrudnienie pomocnicze w jednostce organizacyjnej pomocy społecznej	52
6.2	Zespoły pracy socjalnej i integracji społecznej w jednostce pomocy społecznej	52
7	Środki finansowe na wydatki w pomocy społecznej i innych obszarach polityki społecznej w budżecie jednostki samorządu terytorialnego	52
8	Aktywność projektowo-konkursowa jednostki organizacyjnej pomocy społecznej	55
9	Współpraca z organizacjami pozarządowymi - zadania zlecone w obszarze pomocy i wsparcia	56
10	Wnioski końcowe	56

1. Wprowadzenie

Ocena zasobów pomocy społecznej jest przygotowywana w oparciu o analizę lokalnej sytuacji społecznej i demograficznej. Obowiązek jej sporządzania wynika z zapisów art. 16 a ustawy z dnia 12 marca 2004 roku o pomocy społecznej (Dz.U. 2021.2286 j.t.).

Niniejsze opracowanie obejmuje:

- infrastrukturę społeczną,
- dane o osobach korzystających z pomocy i wsparcia wraz z opisem świadczeń jakie otrzymują,
- kadre pomocy społecznej,
- organizacje pozarządowe,
- nakłady finansowe na pomoc społeczną bez względu na podmiot je finansujący i realizujący,
- aktywność projektowo-konkursową jednostki organizacyjnej pomocy społecznej.

Ocena zasobów pomocy społecznej jest dokumentem dość obszernym i swoim zakresem znacznie wykracza poza obszar pomocy społecznej. Zawiera również zagadnienia związane z sytuacją demograficzną, lokalnym rynkiem pracy, oceną dostępu do lokali socjalnych oraz infrastrukturą gminną.

Dokument został sporządzony na formularzu w oparciu o narzędzie zaakceptowane przez Ministerstwo Rodziny Pracy i Polityki Społecznej. Źródłami informacji były następujące systemy informatyczne: CAS (obszar pomocy społecznej, świadczeń rodzinnych, pieczy zastępczej), POMOST oraz GUS. Ponadto wprowadzono własne dane na podstawie posiadanych informacji, własnych raportów, opracowań. Opracowanie jest wynikiem współpracy służb - podmiotów z obszaru pomocy społecznej, a także innych merytorycznych wydziałów.

Organ wykonawczy jednostki samorządu terytorialnego przedstawia co roku do dnia 30 kwietnia odpowiednio radzie gminy, radzie powiatu, a do dnia 30 czerwca sejmikowi województwa właściwej jednostki samorządu terytorialnego ocenę zasobów pomocy społecznej. Ocena wraz z rekomendacjami jest podstawą do planowania budżetu na rok następny.

2. Dane o sytuacji demograficznej i społecznej

Gmina Kiwity położona jest na powierzchni 145,38 ha w powiecie lidzbarskim w północnej części województwa warmińsko-mazurskiego na północnym skraju Pojezierza Olsztynskiego. Graniczy

z gminami: Lidzbark Warmiński, Bartoszyce, Bisztynek, Jeziorany. Siedzibą władz powiatowych jest Lidzbark Warmiński. Gmina Kiwity charakteryzuje się pięknym krajobrazem, czystym powietrzem

i wodą, jak również wysoko rozwiniętym rolnictwem i świadczeniem usług przez drobne zakłady usługowo – produkcyjne.

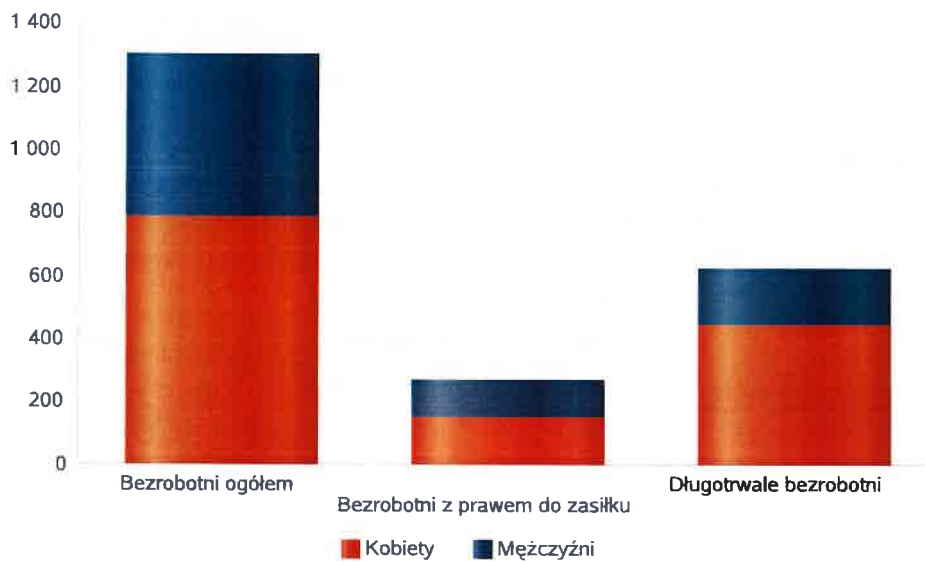
W skład gminy wchodzi osiemnaście sołectw, w których ludność kształtuje się następująco: Kiwity – 371 mieszkańców, Rokitnik – 112 mieszkańców, Bartniki – 100 mieszkańców, Kobiela – 171 mieszkańców, Konity – 57 mieszkańców, Kienwiny – 244 mieszkańców, Stoczek – 166 mieszkańców, Napraty (Napratki) – 131 mieszkańców, Krekole – 246 mieszkańców, Kiersnowo – 75 mieszkańców, Klejdyty – 146 mieszkańców, Samolubie – 296 mieszkańców, Połapin – 40 mieszkańców, Tolniki Wielkie – 174 mieszkańców, Maków – 71 mieszkańców, Klutajny – 241 mieszkańców, Zegoty – 387 mieszkańców, Czamy Kierz – 120 mieszkańców.

Ludność gminy na koniec 2022 roku wynosiła ogółem 3148 osób zameldowanych na stałe i czasowo (wg danych Ewidencji Ludności).

Sytuacja demograficzna kształtowana jest przez takie wskaźniki jak: przyrost naturalny oraz saldo migracji

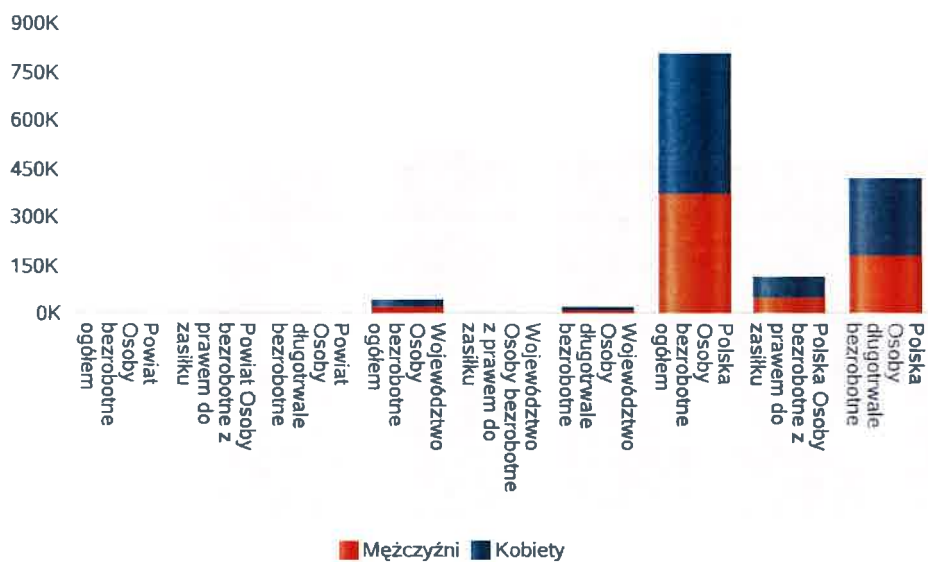
Liczba osób bezrobotnych, liczba długotrwale bezrobotnych oraz liczba osób bezrobotnych z prawem do zasiłku (poziom powiatu)

Status	Ogółem	Mężczyźni	Kobiety
Bezrobotni ogółem	1 304	522	782
Bezrobotni z prawem do zasiłku	270	121	149
Długotrwale bezrobotni	626	180	446



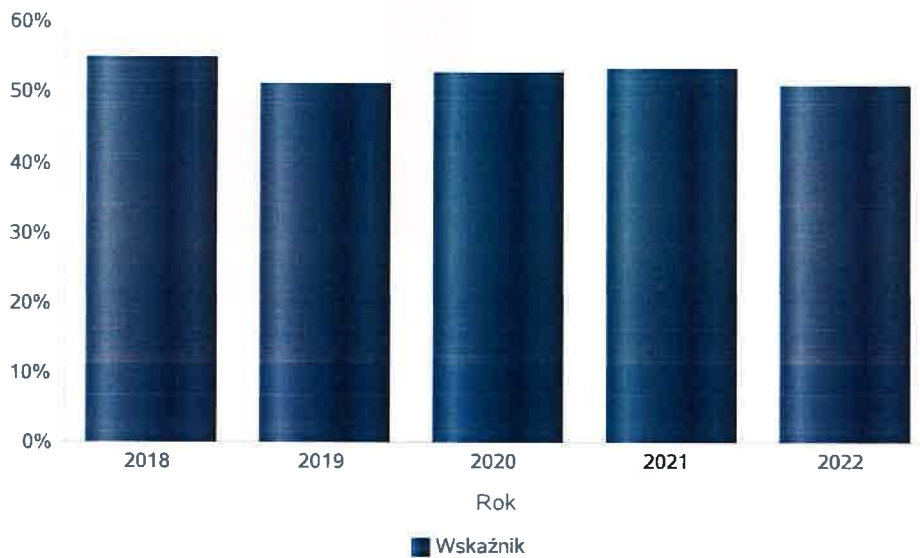
Wykres prezentuje liczbę osób bezrobotnych, liczbę bezrobotnych długotrwale oraz liczbę osób bezrobotnych z prawem do zasiłku, ogółem i w podziale na płeć.

Status	Powiat		Województwo		Polska	
	Kobiety	Mężczyźni	Kobiety	Mężczyźni	Kobiety	Mężczyźni
Osoby bezrobotne ogółem	782	522	22 541	18 527	435 508	375 290
Osoby bezrobotne z prawem do zasiłku	149	121	4 289	3 604	65 105	50 187
Osoby długotrwale bezrobotne	446	180	12 037	7 600	237 119	181 721



Wskaźnik bezrobocia wśród beneficjentów pomocy społecznej. Wskaźnik obliczany jako stosunek liczby osób w rodzinach korzystających z pomocy społecznej z powodu bezrobocia do liczby osób w rodzinach korzystających z pomocy ogółem.

Rok	Wskaźnik
2018	55%
2019	51%
2020	53%
2021	53%
2022	51%



Liczba placówek i miejsc dla dzieci

Jednostka terytorialna	Miara	Wartość liczbowa
Gmina	Liczba dzieci w żłobkach	0,00
Gmina	Liczba osób zatrudnionych na stanowisku opiekuna	0,00
Gmina	Liczba żłobków	0,00
Powiat (średnia)	Liczba dzieci w żłobkach	7,20
Powiat (średnia)	Liczba osób zatrudnionych na stanowisku opiekuna	0,60
Powiat (średnia)	Liczba żłobków	0,40
Województwo (średnia)	Liczba dzieci w żłobkach	32,35
Województwo (średnia)	Liczba osób zatrudnionych na stanowisku opiekuna	4,95
Województwo (średnia)	Liczba żłobków	0,92

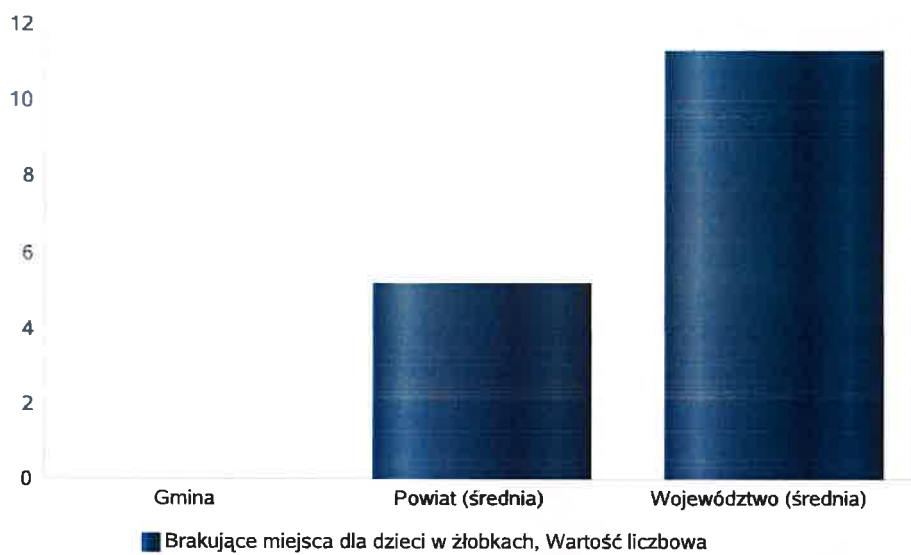
Infrastruktura opieki nad dziećmi



Liczba placówek i miejsc dla dzieci

Jednostka terytorialna	Miara	Wartość liczbową
Gmina	Brakujące miejsca dla dzieci w żłobkach	0,00
Powiat (średnia)	Brakujące miejsca dla dzieci w żłobkach	5,20
Województwo (średnia)	Brakujące miejsca dla dzieci w żłobkach	11,32

Infrastruktura opieki nad dziećmi



INFRASTRUKTURA SPOŁECZNA (stan na 31.XII)

WYSZCZEGÓLNIENIE		Rok 2021	Rok oceny 2022	Prognoza 2023*
INFRASTRUKTURA SPOŁECZNA				
Liczba mieszkań komunalnych w zasobie gminy	1	18	13	13
Liczba wniosków złożonych na mieszkanie komunalne z zasobów gminy	2	0	5	5
w tym z wiersza 1: Liczba mieszkań socjalnych (lokalii)	3	1	0	0
Liczba oczekujących na mieszkanie socjalne	4	0	0	0
Liczba wyroków eksmisyjnych bez wskazania lokalu socjalnego	5	0	0	0
Liczba klubów i innych miejsc spotkań dla seniorów	6	0	0	0
Liczba hospicjów	7	0	0	0
Liczba ośrodków dla cudzoziemców	8	X	X	X

* Wielkość prognozy nie dotyczy wartości przyrostu lub spadku. W przypadku braku możliwości oszacowania wielkości liczbowych dla prognozy należy wpisać liczby odpowiadające danym z kolumny "Rok oceny 2022". Niniejsza instrukcja dotyczy wypełniania wszystkich tabel OZPS.

3. Dane o korzystających z pomocy i wsparcia

Na terenie Gminy Kiwity od 1990 roku działa Gminny Ośrodek Pomocy Społecznej. Ośrodek został powołany Uchwałą Nr X/49/90 Gminnej Rady Narodowej w Kiwitach z dnia 30 marca 1990 roku

i realizuje zadania z zakresu pomocy społecznej na terenie Gminy Kiwity. Swoje działania na podstawie Ustawy o pomocy społecznej z dnia 12 marca 2004 roku. Do zadań ośrodka pomocy społecznej należy wspieranie osób i rodzin w wysiłkach zmierzających do zaspokojenia niezbędnych potrzeb życiowych oraz umożliwianie im przezwyciężania trudnych sytuacji życiowych, których nie są w stanie pokonać, wykorzystując własne uprawnienia, zasoby i możliwości.

W 2022 roku pomocą finansową objęto 90 rodzin tj. 224 osób w rodzinach, natomiast wyłącznie pracą socjalną objęto 97 rodzin 160 osób w rodzinach. Łącznie z pomocy pracowników Ośrodka skorzystało 187 rodzin 384 osoby w rodzinach. Populacja osób korzystających z pomocy społecznej jest bardzo różnorodna. Mieszkańcy Gminy Kiwity borykają się z wieloma problemami, które są przyczyną zgłaszania się do Ośrodka o wsparcie finansowe jak i socjalne.

Najczęściej występującymi przyczynami trudnej sytuacji życiowej osób i rodzin a jednocześnie powodami ubiegania się o pomoc społeczną, wskazanymi przez ośrodki pomocy społecznej w 2022 roku było kolejno: ubóstwo, bezrobocie, długotrwała lub ciężka choroba, niepełnosprawność, bezradność w sprawach opiekuńczo – wychowawczych i prowadzeniu gospodarstwa domowego, potrzeba ochrony macierzyństwa i wielodzietności, rzadziej występuje pomoc z uwagi na uzależnienia czy z powodu opuszczenia zakładu karnego, sporadycznie występują zdarzenia losowe.

Najwięcej rodzin skorzystało z pomocy finansowej w formie zasiłku okresowego, jednakże osoby i rodziny korzystają również ze wsparcia w formie zasiłku stałego z uwagi na występującą niepełnosprawność, w formie zasiłków celowych (na zakup leków, żywności i opału), usług opiekuńczych i dofinansowania do pobytu w domach pomocy społecznej. Rodziny korzystają również z zasiłków celowych i opłaty posiłków w stołówkach szkolnych dla dzieci z terenu gminy Kiwity

w ramach Programu rządowego „Posiłek w szkole i w domu”.

Pracownicy Ośrodka w 2022 roku wydawali skierowania Chrześcijańskiej Służby Charytatywnej

w Lidzbarku Warmińskim oraz Parafii w Zegotach w celu skorzystania przez rodziny z pomocy żywnościowej otrzymywanej z Banku Żywności.

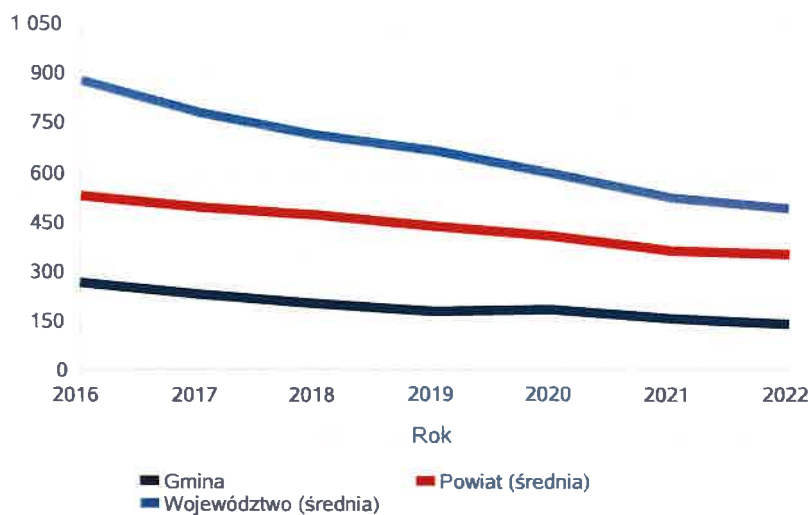
Poza pomocą finansową i rzeczową Ośrodek prowadzi pracę socjalną, która świadczona jest na rzecz osób i rodzin w ich środowisku społecznym.

Poniżej prezentujemy w formie graficznej i tabelarycznej szczegółowe dane dotyczące rodzin korzystających ze wsparcia pracowników Ośrodka.

Liczba osób korzystających ze świadczeń na podstawie wydanych decyzji

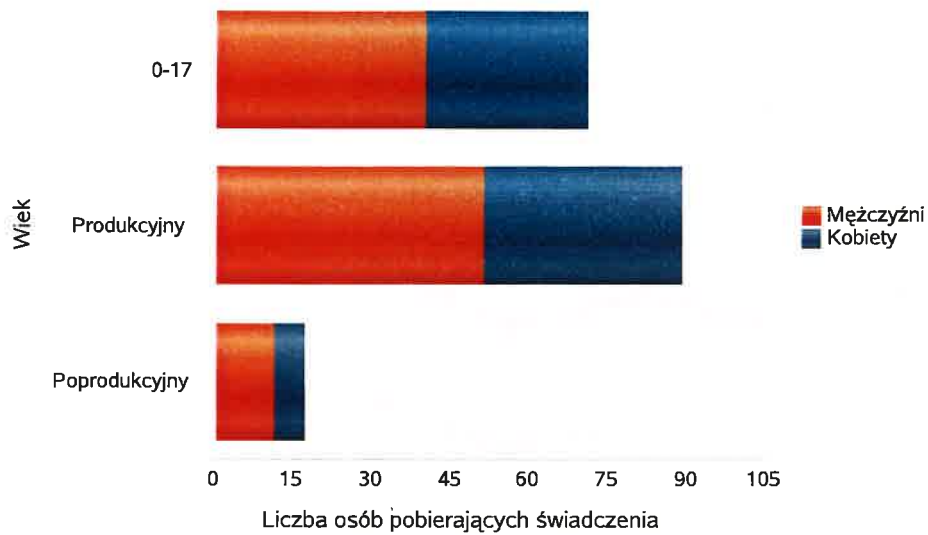
	Liczba świadczeniobiorców						
	2016	2017	2018	2019	2020	2021	2022
Gmina	264	234	205	178	183	158	138
Powiat (średnia)	534	498	471	441	412	362	355
Województwo (średnia)	883	785	716	667	600	524	494

Liczba świadczeniobiorców



Liczba osób korzystających z pomocy społecznej w podziale na wiek i płeć wg liczby wypłaconych świadczeń

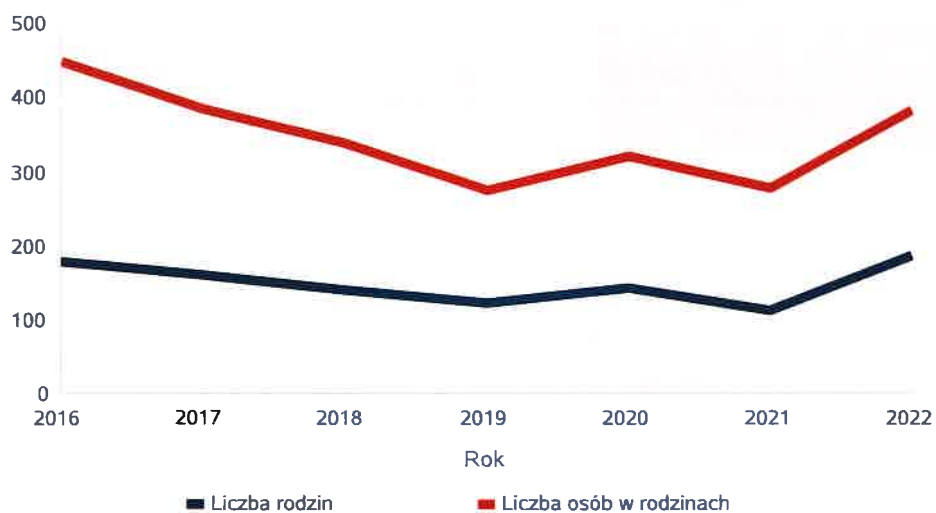
Grupa	Ogółem	Kobiety	Mężczyźni
0-17	71	31	40
Produkcyjny	89	38	51
Poprodukcyjny	17	6	11



Liczba rodzin i liczba osób w rodzinach korzystających z pomocy społecznej

Rok	Liczba rodzin	Liczba osób w rodzinach
2016	181	452
2017	162	386
2018	142	341
2019	124	276
2020	145	323
2021	112	280
2022	187	384

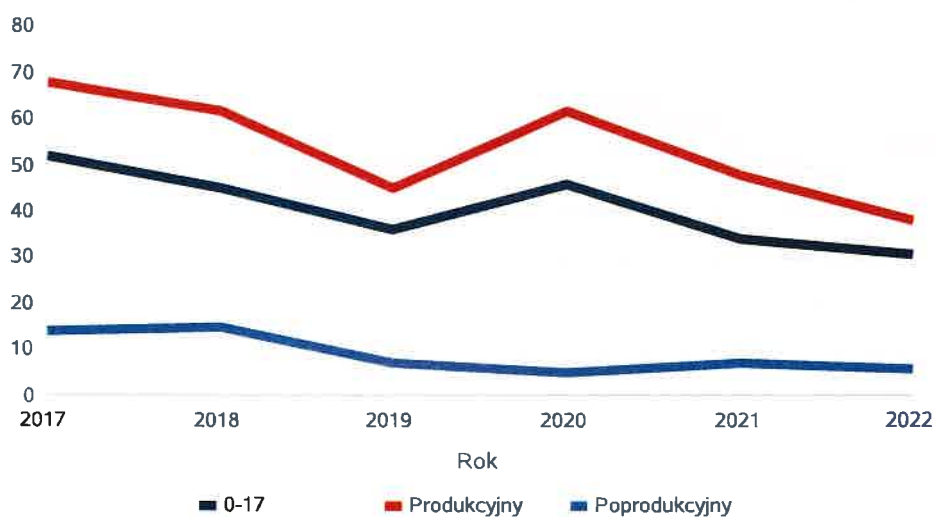
Korzystający z pomocy społecznej



Liczba kobiet korzystających z pomocy społecznej

		Liczba kobiet korzystających z pomocy					
Poziom	Wiek	2017	2018	2019	2020	2021	2022
Kiwity	0-17	52	45	36	46	34	31
	Produkcyjny	68	62	45	62	48	38
	Poprodukcyjny	14	15	7	5	7	6
Powiat (średnia)	0-17	107	105	93	96	82	83
	Produkcyjny	196	183	166	163	147	134
	Poprodukcyjny	48	45	48	40	37	48
Województwo (średnia)	0-17	147	136	125	113	93	89
	Produkcyjny	245	219	196	192	164	146
	Poprodukcyjny	68	71	71	66	58	55

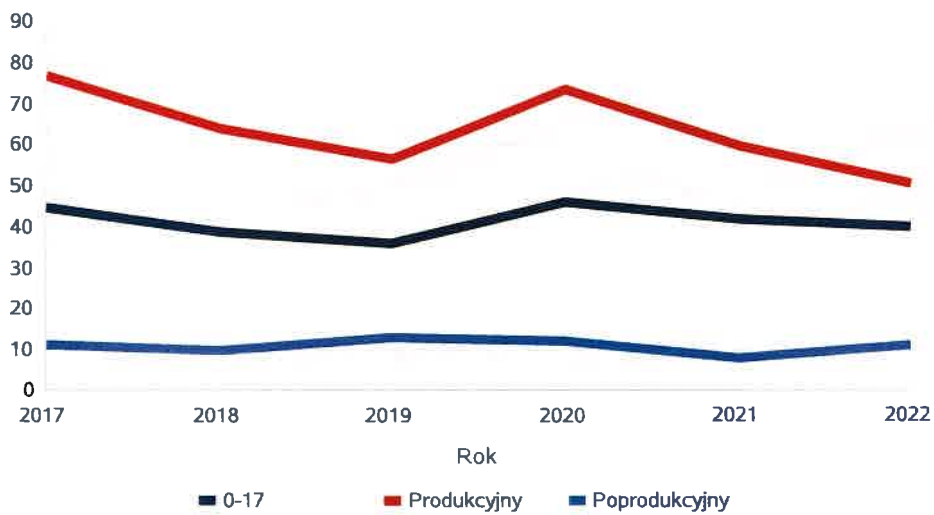
Liczba kobiet korzystających z pomocy



Liczba mężczyzn korzystających z pomocy społecznej

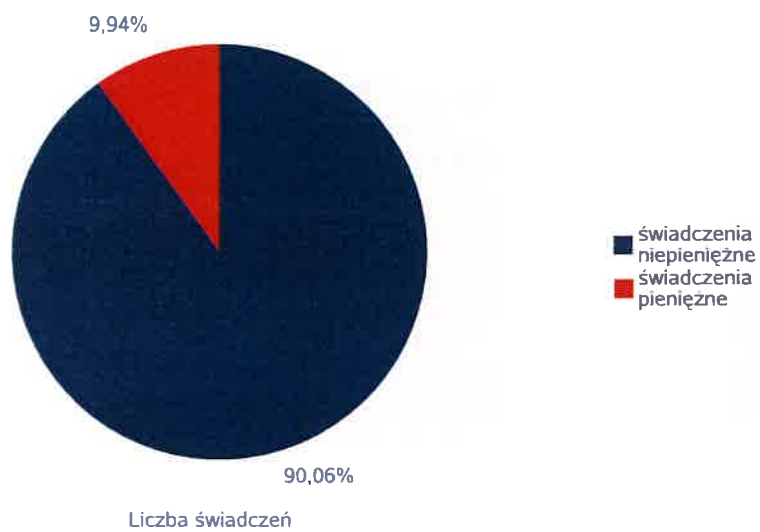
Poziom	Wiek	Liczba mężczyzn korzystających z pomocy					
		2017	2018	2019	2020	2021	2022
Kiwity	0-17	45	39	36	46	42	40
	Produkcyjny	77	64	57	74	60	51
	Poprodukcyjny	11	10	13	12	8	11
Powiat (średnia)	0-17	116	114	101	104	87	89
	Produkcyjny	189	178	162	173	154	131
	Poprodukcyjny	22	15	24	24	20	22
Województwo (średnia)	0-17	156	144	130	119	99	94
	Produkcyjny	257	230	211	210	192	169
	Poprodukcyjny	22	22	23	22	22	21

Liczba mężczyzn korzystających z pomocy



Liczba świadczeń pieniężnych i niepieniężnych z pomocy społecznej

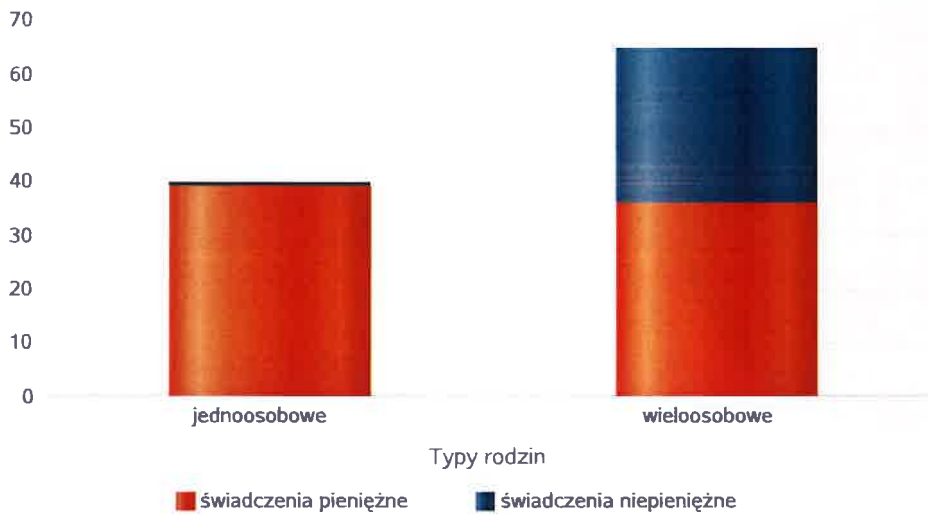
Rodzaj świadczenia	Liczba świadczeń
świadczenia niepieniężne	4 149
świadczenia pieniężne	458



Rodzaje świadczeń, z których korzystają poszczególne typy rodzin

Typy rodzin	Liczba rodzin pobierających świadczenia		
	Ogółem	Świadczenia pieniężne	Świadczenia niepieniężne
jednoosobowe	40	39	1
wielooosobowe	45	36	29

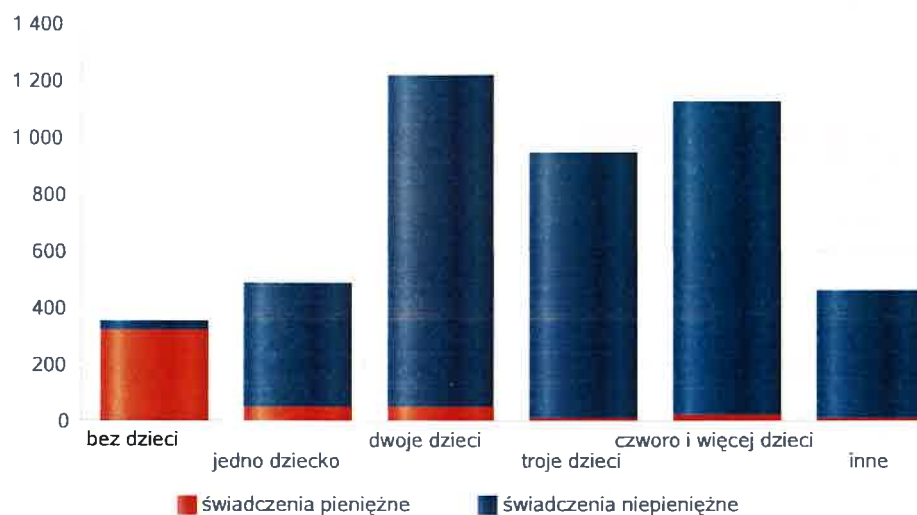
Liczba rodzin pobierających świadczenia



Rodzaje świadczeń, z których korzystają poszczególne typy rodzin ze względu na liczbę dzieci

Typ rodziny	Liczba świadczeń		
	Ogółem	Świadczenia pieniężne	Świadczenia niepieniężne
bez dzieci	357	324	33
jedno dziecko	488	47	441
dwoje dzieci	1222	45	1177
troje dzieci	951	11	940
czworo i więcej dzieci	1125	21	1104
inne	464	10	454

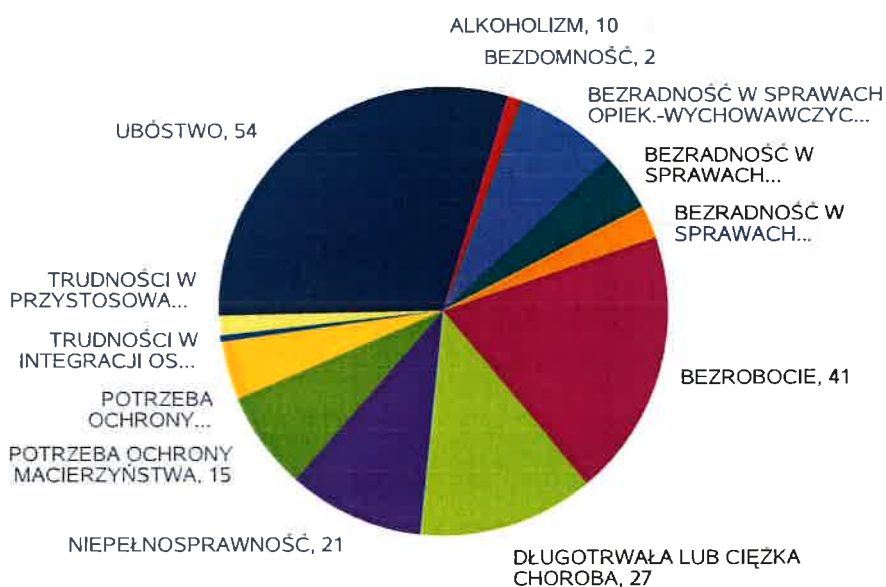
Liczba świadczeń



Powody udzielania pomocy rodzinom

Powody udzielenia pomocy i wsparcia - ranking	LICZBA RODZIN OGÓŁEM
UBÓSTWO	54
BEZROBOCIE	41
DŁUGOTRWĄŁA LUB CIĘŻKA CHOROBA	27
NIEPEŁNOSPRAWNOŚĆ	21
BEZRADNOŚĆ W SPRAWACH OPIEK.-WYCHOWAWCZYCH I PROWADZENIA GOSPODARSTWA DOMOWEGO - OGÓŁEM	16
POTRZEBA OCHRONY MACIERZYŃSTWA	15
ALKOHOLIZM	10
BEZRADNOŚĆ W SPRAWACH OPIEK.-WYCHOWAWCZYCH I PROWADZENIA GOSPODARSTWA DOMOWEGO - OGÓŁEM - W TYM: RODZINY NIEPEŁNE	9
POTRZEBA OCHRONY MACIERZYŃSTWA - W TYM: POTRZEBA OCHRONY WIELODZIECNOŚCI	9
BEZRADNOŚĆ W SPRAWACH OPIEK.-WYCHOWAWCZYCH I PROWADZENIA GOSPODARSTWA DOMOWEGO - OGÓŁEM - W TYM: RODZINY WIELODZIECNE	5
TRUDNOŚCI W PRZYSTOSOWANIU DO ŻYCIA PO ZWOLNIENIU Z ZAKŁADU KARNEGO	3
BEZDOMNOŚĆ	2
TRUDNOŚCI W INTEGRACJI OSÓB, KTÓRE OTRZYMAŁY STATUS UCHODźCY, OCHRONĘ UZUPEŁNIAJĄCĄ LUB ZEZWOLENIE NA POBYT CZASOWY (art. 7 pkt 11)	1

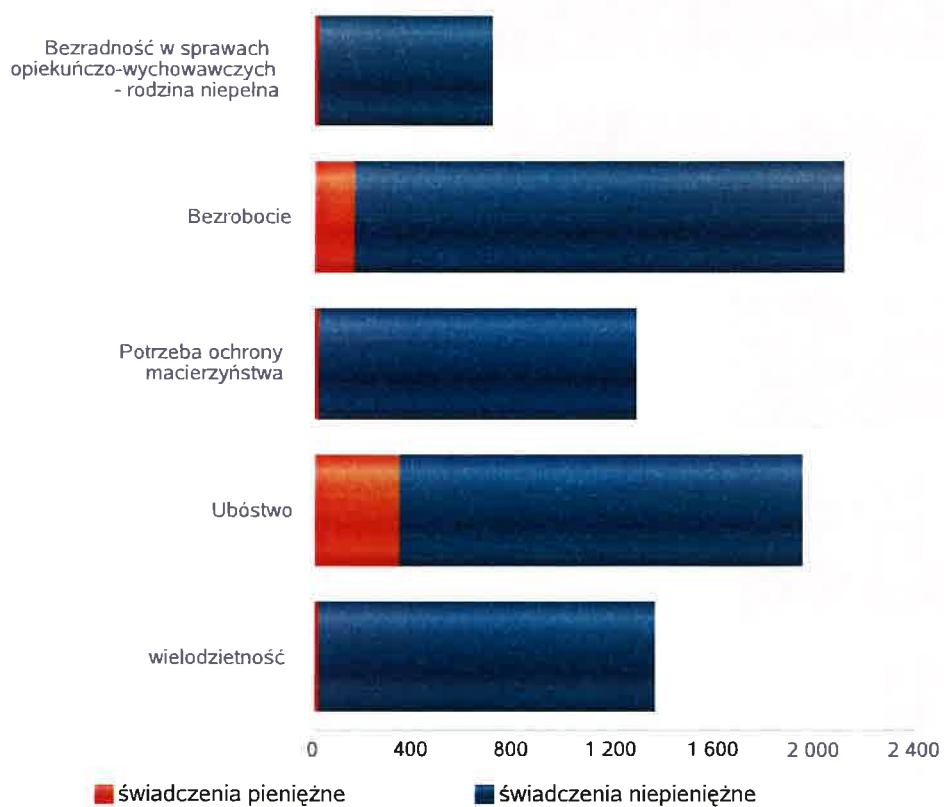
Powody udzielenia pomocy i wsparcia



Główne powody przyznania świadczeń w roku

Powód przyznania	Ogółem	Liczba świadczeń	
		Świadczenia niepieniężne	Świadczenia pieniężne
Bezrobocie	2 109	1 949	160
Ubóstwo	1 942	1 604	338
wielodzietność	1 356	1 340	16
Potrzeba ochrony macierzyństwa	1 276	1 258	18
Bezradność w sprawach opiekuńczo-wychowawczych - rodzina niepełna	707	693	14

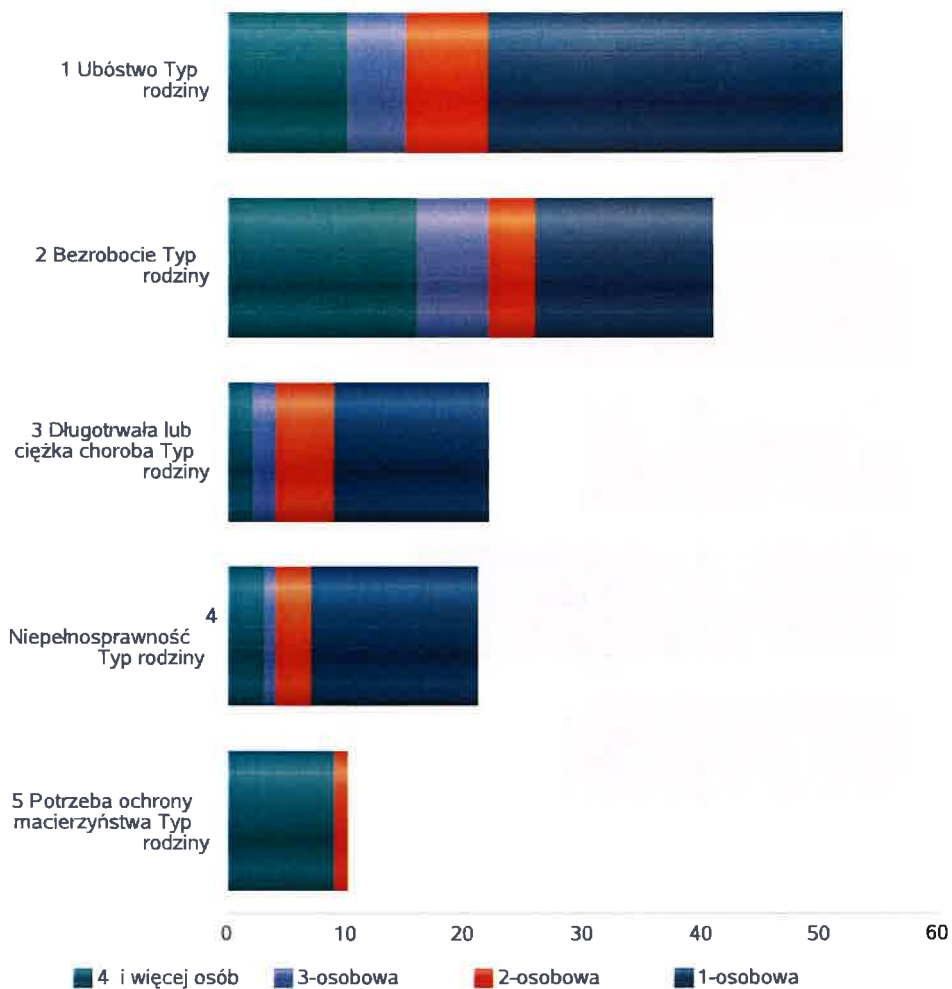
Liczba świadczeń



Główne powody przyznawania pomocy dla rodzin jednoosobowych i wieloosobowych

Powód przyznania	Ogółem	Typ rodziny	Typ rodziny	Typ rodziny	Typ rodziny
		1-osobowa	2-osobowa	3-osobowa	4 i więcej osób
Ubóstwo	52	30	7	5	10
Bezrobocie	41	15	4	6	16
Długotrwała lub ciężka choroba	22	13	5	2	2
Niepełnosprawność	21	14	3	1	3
Potrzeba ochrony macierzyństwa	10		1		9

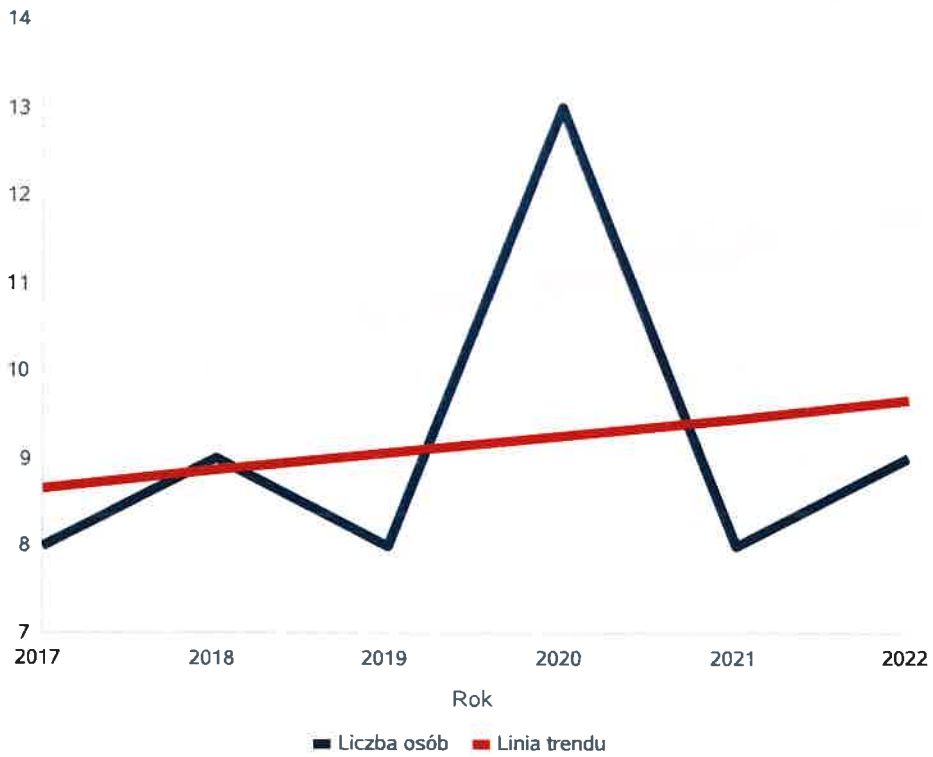
Liczba rodzin pobierających świadczenia wg powodów



Liczba osób korzystających ze usług opiekuńczych

Rok	Liczba osób
2017	8
2018	9
2019	8
2020	13
2021	8
2022	9

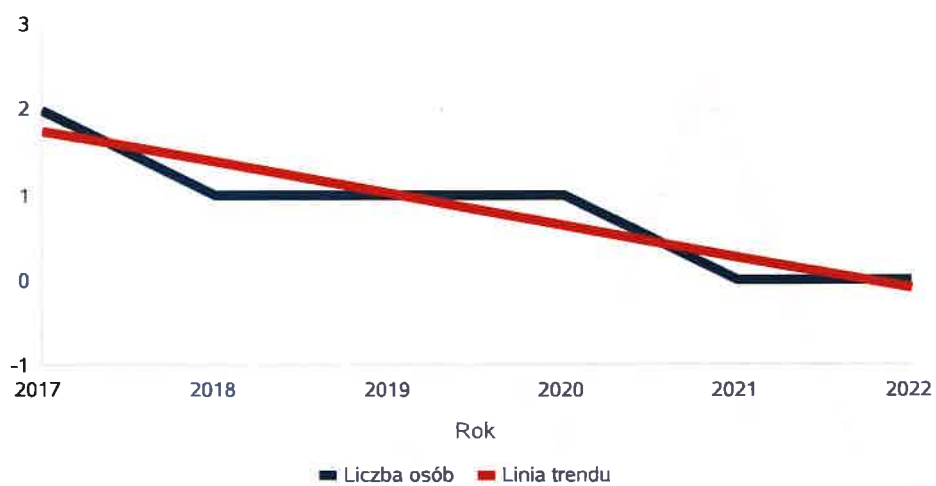
Liczba osób



Liczba osób korzystających z usług specjalistycznych opiekuńczych dla osób z zaburzeniami psychicznymi

Rok	Liczba osób
2017	2
2018	1
2019	1
2020	1
2021	0
2022	0

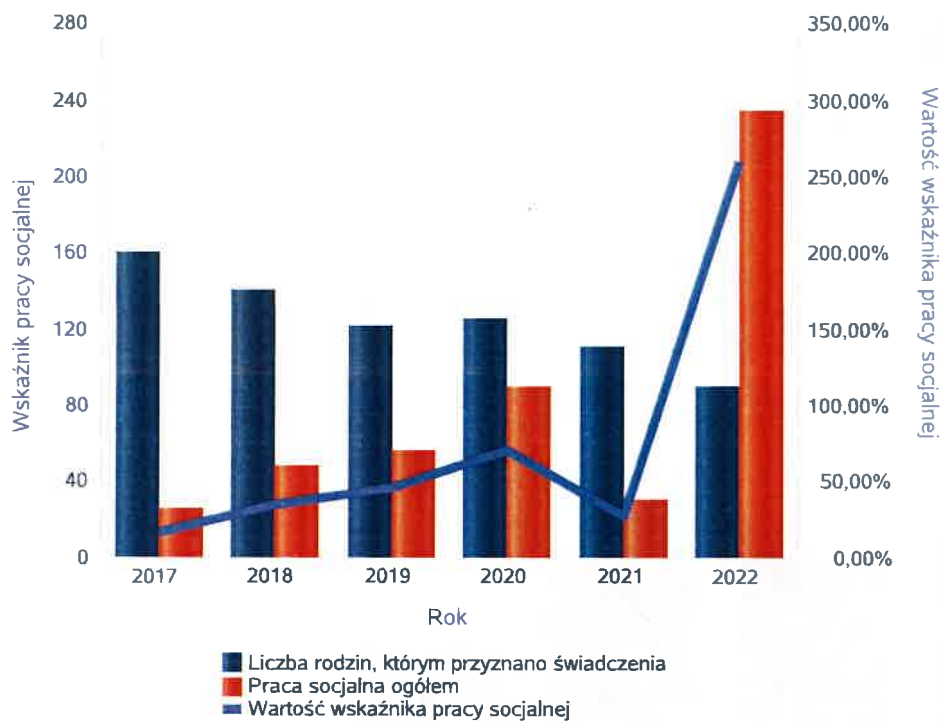
Liczba osób



Wskaźnik pracy socjalnej - wskaźnik obliczany jako stosunek liczby rodzin objętych pracą socjalną do rodzin osób, którym przyznano świadczenie pomnożony przez 100%

	2017	2018	2019	2020	2021	2022
Wskaźnik pracy socjalnej	16,15%	34,75%	46,72%	71,43%	27,93%	261,11%
Liczba rodzin, którym przyznano świadczenia	161	141	122	126	111	90
Praca socjalna ogółem	26	49	57	90	31	235

Wskaźnik pracy socjalnej

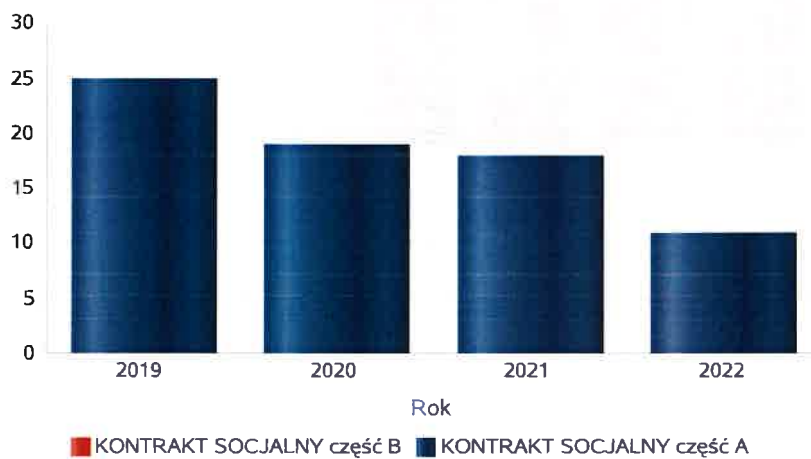


Kontrakt socjalny

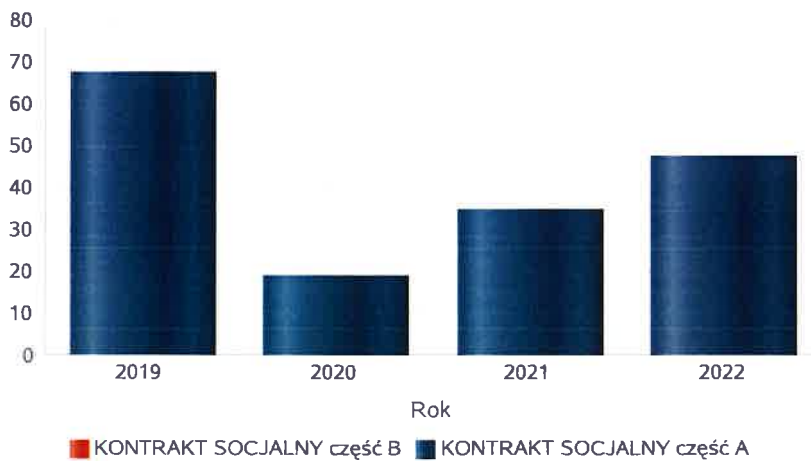
Wskaźnik obliczany jako udział osób objętych kontraktem socjalnym typu A i typu B w ogólnej liczbie osób nim objętych

Rok	Praca socjalna	Liczba kontraktów/projektów	Liczba osób objętych kontraktami/projektami socjalnymi
2019	KONTRAKT SOCJALNY część A	25	68
	KONTRAKT SOCJALNY część B	0	0
2020	KONTRAKT SOCJALNY część A	19	19
	KONTRAKT SOCJALNY część B	0	0
2021	KONTRAKT SOCJALNY część A	18	35
	KONTRAKT SOCJALNY część B	0	0
2022	KONTRAKT SOCJALNY część A	11	48
	KONTRAKT SOCJALNY część B	0	0

Liczba kontraktów/projektów



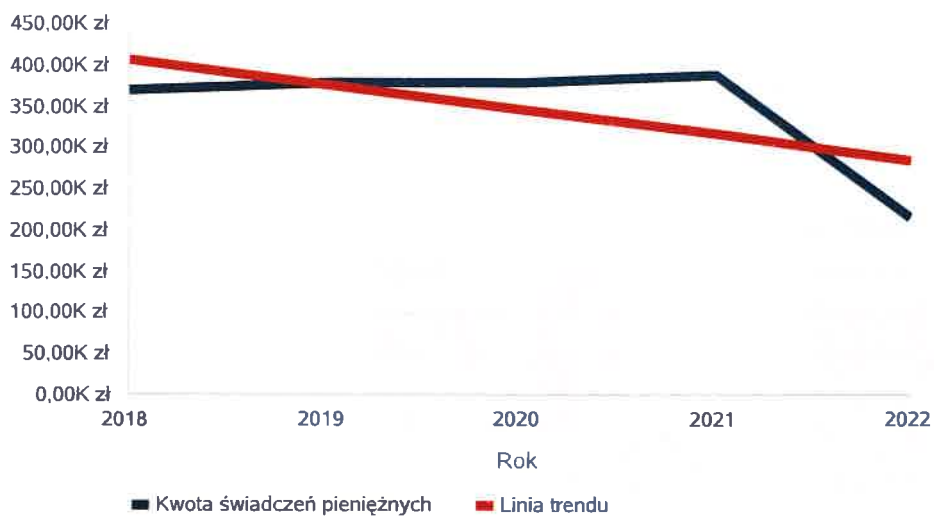
Liczba osób objętych kontraktami/projektami socjalnymi



Świadczenia pieniężne z pomocy społecznej

Rok	Kwota świadczeń pieniężnych
2018	371 496,31 zł
2019	381 396,68 zł
2020	379 943,57 zł
2021	389 163,41 zł
2022	216 239,50 zł

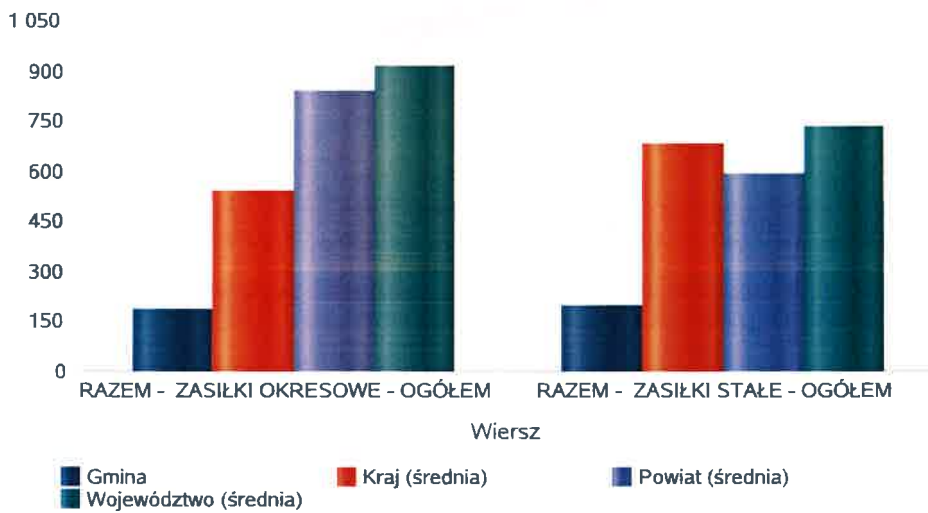
Kwota świadczeń pieniężnych



Podstawowe statystyki dla świadczeń pieniężnych

Poziom	Wiersz	Liczba świadczeń
Gmina	RAZEM - ZASIŁKI OKRESOWE - OGÓŁEM	189
	RAZEM - ZASIŁKI STAŁE - OGÓŁEM	199
Powiat (średnia)	RAZEM - ZASIŁKI OKRESOWE - OGÓŁEM	842
	RAZEM - ZASIŁKI STAŁE - OGÓŁEM	597
Województwo (średnia)	RAZEM - ZASIŁKI OKRESOWE - OGÓŁEM	919
	RAZEM - ZASIŁKI STAŁE - OGÓŁEM	737
Kraj (średnia)	RAZEM - ZASIŁKI OKRESOWE - OGÓŁEM	544
	RAZEM - ZASIŁKI STAŁE - OGÓŁEM	683

Liczba świadczeń



**DANE O KORZYSTAJĄCYCH Z POMOCY I WSPARCIA
w całym okresie sprawozdawczym**

WYSZCZEGÓLNIENIE		Rok 2021	Rok oceny 2022	Prognoza 2023
OSOBY I RODZINY, KTÓRYM UDZIELONO POMOCY I WSPARCIA				
Liczba osób	1	315	384	384
OSOBY I RODZINY, KTÓRYM PRZYZNANO ŚWIADCZENIE				
Liczba osób	2	158	138	138
W tym: osoby długotrwale korzystające	3	82	64	64
Wiek 0-17	4	57	67	67
Wiek produkcyjny *	5	77	61	61
Wiek poprodukcyjny **	6	24	22	22
Liczba rodzin	7	111	90	90
Liczba osób w rodzinach	8	279	224	224
w tym: KOBIETY (z wierszy 2-6)				
Ogółem	9	82	75	75
W tym: osoby długotrwale korzystające	10	45	34	34
Wiek 0-17	11	28	33	33
Wiek 18-59	12	42	31	31
Wiek 60 lat i więcej	13	12	11	11
OSOBY I RODZINY, Z KTÓRYMI PRZEPROWADZONO WYMIAD ŚRODOWISKOWY				
Liczba osób ogółem	14	288	138	138
Liczba rodzin	15	121	90	90
Liczba osób w rodzinach	16	288	224	224
KONTRAKT SOCJALNY				
Liczba zawartych kontraktów socjalnych - ogółem	17	18	11	11
Liczba osób objętych kontraktem socjalnym - ogółem	18	36	48	48

* wiek produkcyjny: kobiety w wieku 18-59 lat, mężczyźni 18-64 lat

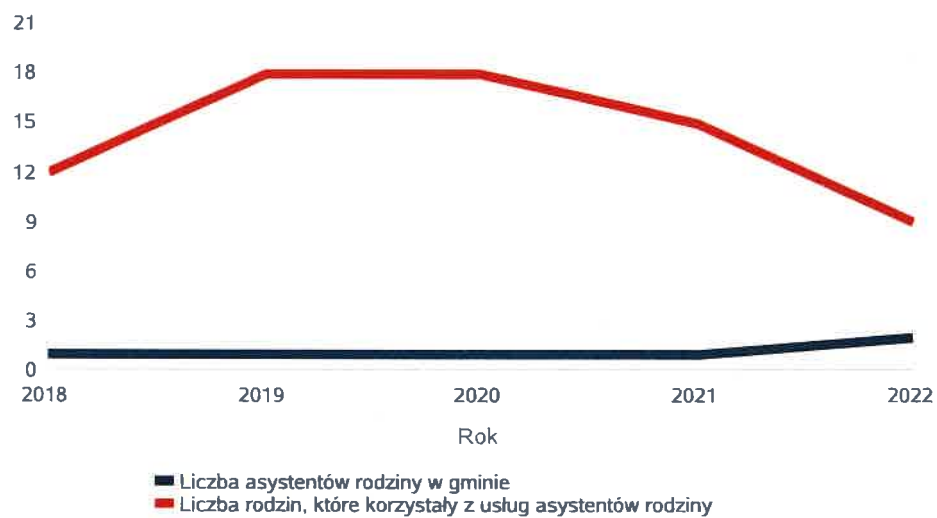
** wiek poprodukcyjny: kobiety w wieku 60 i więcej, mężczyźni 65 i więcej

3.1. Dane o korzystających z pomocy i wsparcia GMINA - ZADANIA OPS oraz MOPS, MOPR

Liczba asystentów rodziny oraz liczba rodzin objętych pracą asystenta rodziny

	2018	2019	2020	2021	2022
Liczba asystentów rodziny w gminie	1	1	1	1	2
Liczba rodzin, które korzystały z usług asystentów rodziny	12	18	18	15	9

Liczba asystentów rodziny oraz liczba rodzin



**Dane o osobach korzystających z pomocy i wsparcia
GMINA - ZADANIA OPS ORAZ MOPS, MOPR
wypełniają wyłącznie gminy i miasta na prawach powiatu
w całym okresie sprawozdawczym**

WYSZCZEGÓLNIENIE		Rok 2021	Rok oceny 2022	Prognoza 2023
SWIADCZENIA PIENIĘŻNE Z POMOCY SPOŁECZNEJ				
ZASIŁEK STAŁY				
Liczba osób	1	30	21	21
Kwota świadczeń w złotych	2	157 394	115 448	115 448
W tym: (wiersze 3-6)				
Zasilek stały dla osób samotnie gospodarujących				
Liczba osób	3	24	17	17
Kwota świadczeń w złotych	4	144 328	110 084	110 084
Zasilek stały dla osoby w rodzinie				
Liczba osób	5	6	4	4
Kwota świadczeń w złotych	6	13 066	5 364	5 364
ZASIŁEK OKRESOWY				
Liczba osób	7	48	37	37
Kwota świadczeń w złotych	8	115 852	78 930	78 930
W tym: (wiersze 9-16)				
Zasilek okresowy z tytułu bezrobocia				
Liczba osób	9	33	17	17
Kwota świadczeń w złotych	10	87 940	42 079	42 079
Zasilek okresowy z tytułu długotrwałej choroby				
Liczba osób	11	5	5	5
Kwota świadczeń w złotych	12	4 556	14 330	14 330
Zasilek okresowy z tytułu niepełnosprawności				
Liczba osób	13	6	4	4
Kwota świadczeń w złotych	14	15 563	9 933	9 933
Zasilek okresowy z tytułu możliwości utrzymania lub nabycia uprawnień do świadczeń z innych systemów zabezpieczenia społecznego				
Liczba osób	15	0	0	0
Kwota świadczeń w złotych	16	0	0	0
Zasilek okresowy kontynuowany niezależnie od dochodu na podstawie art. 38 ust. 4a i 4b				
Liczba osób	17	0	0	0
Kwota świadczeń w złotych	18	0	0	0
ZASIŁEK CELOWY				
Liczba osób	19	28	41	41
Kwota świadczeń w złotych	20	38 850	18 933	18 933
W tym: (wiersze 21 - 22)				
ZASIŁEK CELOWY PRZYZNANY W RAMACH PROGRAMU WIELOLETNIEGO "POSIŁEK W SZKOLE I W DOMU"				
Liczba osób	21	28	25	25
Kwota świadczeń w złotych	22	24 550	13 083	13 083
ZASIŁEK CELOWY PRZYZNANY NIEZALEŻNIE OD DOCHODU na podstawie art. 39a ust. 1 i 2				

WYSZCZEGÓLNIENIE		Rok 2021	Rok oceny 2022	Prognoza 2023
Liczba osób	23	0	0	0
Kwota świadczeń w złotych	24	0	0	0
SWIADCZENIA NIEPIENIĘŻNE Z POMOCY SPOŁECZNEJ				
POSILEK OGÓŁEM				
Liczba osób	25	58	55	55
Kwota świadczeń w złotych	26	26 315	55 917	55 917
W tym: (z wierszy 25 - 26)				
DLA DZIECI				
Liczba osób	27	58	54	54
Kwota świadczeń w złotych	28	26 315	55 380	55 380
W tym (z wierszy 25-26):				
POSILEK świadczenie przyznane w ramach programu wieloletniego "POSILEK W SZKOLE I W DOMU"				
Liczba osób	29	57	55	55
Kwota świadczeń w złotych	30	26 020	55 917	55 917
W tym (z wierszy 29-30):				
DLA DZIECI				
Liczba osób	31	57	54	54
Kwota świadczeń w złotych	32	26 020	55 380	55 380
SCHRONIENIE - OGÓŁEM				
Liczba osób	33	0	0	0
Kwota świadczeń w złotych	34	0	0	0
UBRANIE				
Liczba osób	35	0	0	0
Kwota świadczeń w złotych	36	0	0	0
SPRAWIENIE POGRZEBU				
Liczba osób	37	0	0	0
Kwota świadczeń w złotych	38	0	0	0
ODPŁATNOŚĆ GMINY ZA POBYT W DOMU POMOCY SPOŁECZNEJ				
Liczba osób	39	11	8	8
Kwota świadczeń w złotych	40	397 826	366 164	366 164
WSPIERANIE RODZINY I PIECZA ZASTĘPCZA				
Liczba rodzin objęta pracą asystenta rodziny	41	15	9	9
Liczba rodzin wspierających	42	0	0	0
Liczba asystentów rodziny	43	1	2	2
Odpłatność za pobyt dziecka w pieczy zastępczej w złotych	44	9 230	9 710	9 710

4. Inne rodzaje pomocy i świadczeń

Obok działalności w sferze pomocy społecznej Urząd Gminy w Kiwitach realizuje dodatkowe zadania, określone jako system świadczeń pieniężnych na rzecz rodziny. System ten obejmuje: pomoc w formie zasiłków rodzinnych wraz z dodatkami, jednorazowych dodatków z tytułu urodzenia się dziecka, świadczenia wychowawczego, świadczeń opiekuńczych, zasiłków pielęgnacyjnych, specjalnych zasiłków opiekuńczych, świadczenia z funduszu alimentacyjnego, dodatków mieszkaniowych wraz z dodatkami energetycznymi, jak również opłacanie składek na ubezpieczenie zdrowotne i społeczne oraz stypendia socjalne dla uczniów. W Gminie Kiwity oprócz pomocy finansowej świadczone są usługi w postaci poradnictwa psychologicznego i rodzinnego. Usługi te świadczone są przez psychologa, specjalistów pracy socjalnej Ośrodka Pomocy Społecznej, jak również asystenta rodziny.

Poza udzielanymi świadczeniami pieniężnymi wśród zadań pomocy społecznej występuje szeroko rozumiana praca socjalna świadczona przez pracowników Ośrodka. Z jednej strony jest to świadczenie pomocy społecznej, udzielane bez wydawania decyzji administracyjnej, niezależnie od dochodu, z drugiej zaś jest to działalność zawodowa, skierowana na niesienie pomocy osobom, które są często nieporadne i potrzebują wsparcia w zaspokajaniu swoich potrzeb życiowych. Pomoc ta polega w szczególności na wzmocnieniu lub odzyskaniu zdolności do funkcjonowania w społeczeństwie oraz tworzeniu warunków sprzyjających temu celowi. Pomoc udzielana jest w postaci szeroko pojmowanego poradnictwa, wsparcia w załatwianiu spraw urzędowych i innych ważnych spraw bytowych. Istotą pracy socjalnej jest kompleksowość poczynań, co wymaga od pracowników socjalnych umiejętnego współdziałania ze specjalistami różnych dziedzin, jak również musi uwzględniać różnorodność metod pracy i jej odmian w placówkach i instytucjach pomocy społecznej. Coraz bardziej rośnie zapotrzebowanie na tę formę wsparcia, która przyczynia się do przeciwdziałania o ograniczania patologii i skutków negatywnych zjawisk społecznych oraz łagodzenia skutków ubóstwa.

Istnieje również Zespół Interdyscyplinarny do Spraw Przeciwdziałania Przemocy w Rodzinie, który realizuje założenia Gminnego Programu Przeciwdziałania Przemocy w Rodzinie na lata 2021-2025.

Ścisła współpraca członków zespołu ma na celu wspieranie rodzin i osób dotkniętych przemocą i zapobiega sytuacjom stosowania przemocy.

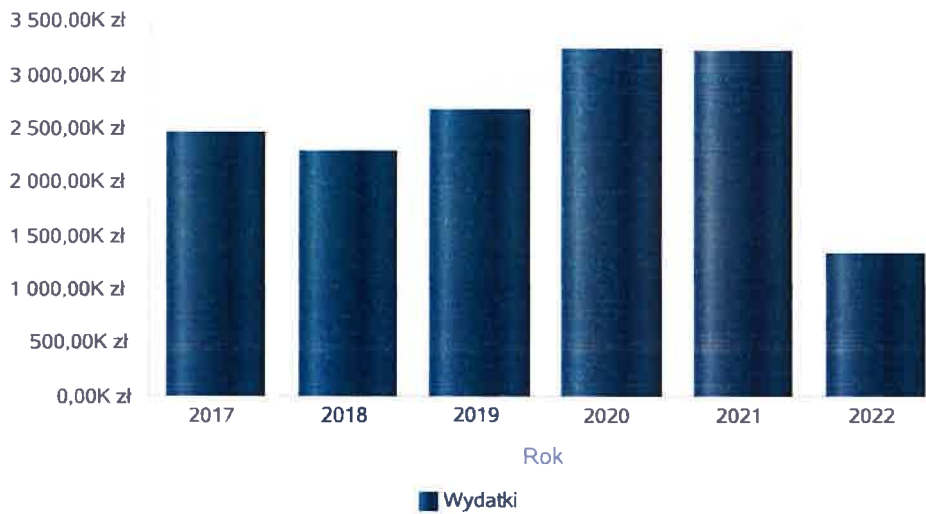
Rodziny, które tego potrzebują są objęte wsparciem asystenta rodziny. Gminny Ośrodek Pomocy Społecznej świadczy również pomoc w formie specjalistycznych usług opiekuńczych.

Pracownicy Gminnego Ośrodka Pomocy Społecznej w Kiwicach są również członkami Gminnej Komisji Rozwiązywania Problemów Alkoholowych w Kiwicach co ma znaczenie przy świadczeniu pomocy finansowej jak również szeroko rozumianej pracy socjalnej oraz świadczeniu wsparcia rodzinom, w których występują problemy alkoholowe.

Świadczenie wychowawcze - kwota świadczeń

Rok	Wydatki
2017	2 461 484,00 zł
2018	2 298 334,00 zł
2019	2 679 116,00 zł
2020	3 241 767,00 zł
2021	3 226 014,00 zł
2022	1 337 155,00 zł

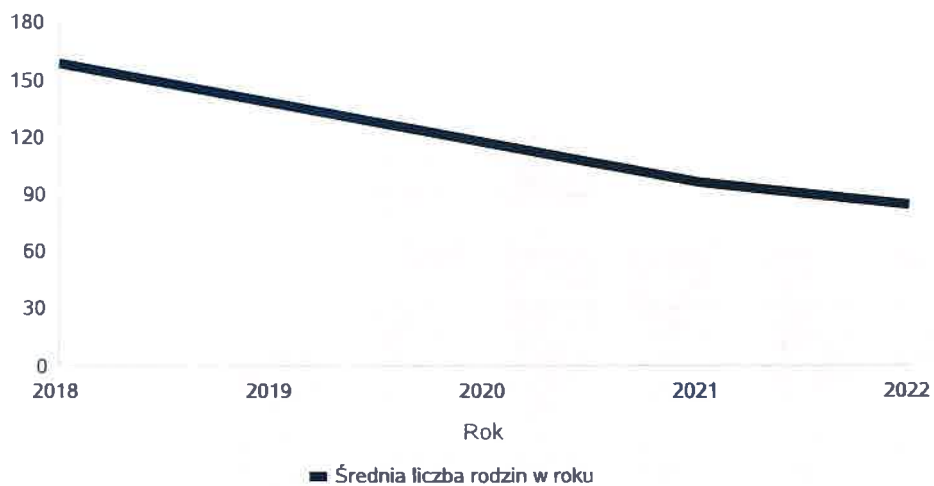
Świadczenie wychowawcze - kwota świadczeń



Średniomiesięczna liczba rodzin korzystających z zasiłków rodzinnych wraz dodatkami oraz korzystających z jednorazowej zapomogi z tytułu urodzenia dziecka

	Liczba rodzin				
	2018	2019	2020	2021	2022
Liczba rodzin korzystających z zasiłków rodzinnych wraz dodatkami	159	139	118	97	84

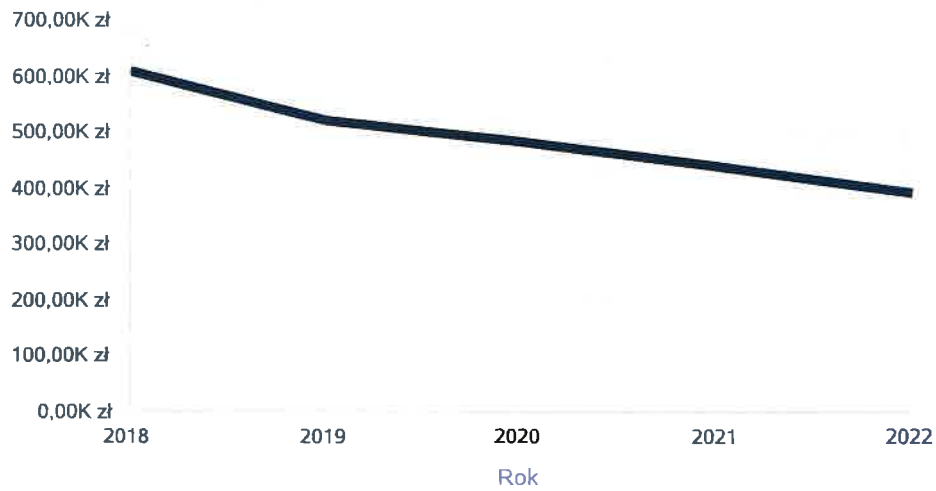
Średniomiesięczna liczba rodzin korzystających z zasiłków rodzinnych wraz dodatkami



Kwotę zasiłków rodzinnych wraz z dodatkami ogółem wypłaconych w ciągu roku

Rok	Kwota
2018	612 248,64 zł
2019	522 539,62 zł
2020	484 629,74 zł
2021	442 385,73 zł
2022	393 674,83 zł

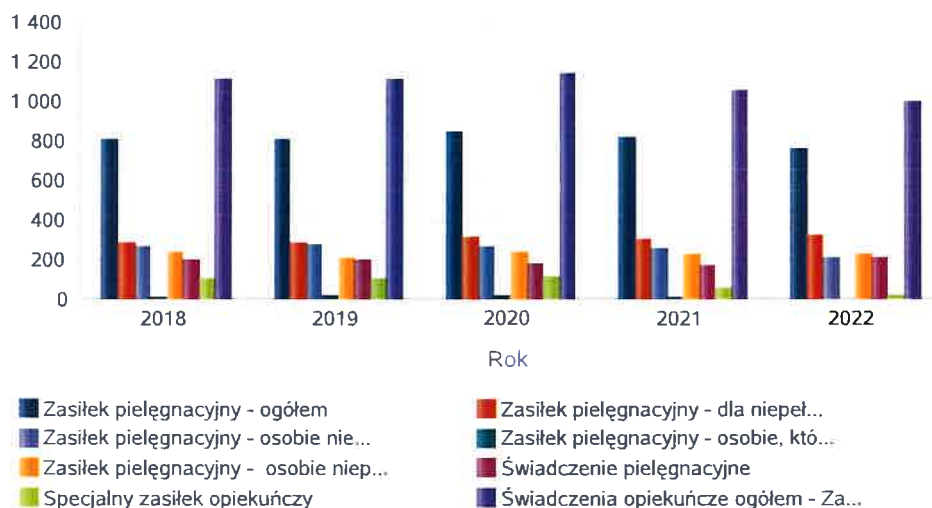
Kwota zasiłków rodzinnych wraz dodatkami oraz jednorazowej zapomogi z tytułu urodzenia dziecka



Liczba świadczeń: świadczenie pielęgnacyjne, zasiłek pielęgnacyjny, zasiłek pielęgnacyjny dla niepełnosprawnego dziecka, dla osoby niepełnosprawnej w wieku powyżej 16 lat o różnych stopniach niepełnosprawności, zasiłek pielęgnacyjny dla osób, które ukończyły 75 lat, specjalny zasiłek opiekuńczy, zasiłek dla opiekuna

Świadczenia opiekuńcze	Liczba świadczeń				
	2018	2019	2020	2021	2022
Zasiłek pielęgnacyjny - ogółem	816	809	849	820	766
Zasiłek pielęgnacyjny - dla niepełnosprawnego dziecka	294	290	316	306	329
Zasiłek pielęgnacyjny - osobie niepełnosprawnej w wieku powyżej 16. roku życia o znacznym stopniu niepełnosprawności	267	278	271	264	209
Zasiłek pielęgnacyjny - osobie, która ukończyła 75 lat	12	24	24	14	0
Zasiłek pielęgnacyjny - osobie niepełnosprawnej w wieku powyżej 16. roku życia legitymującej się orzeczeniem o umiarkowanym stopniu niepełnosprawności, jeżeli niepełnosprawność powstała w wieku do ukończenia 21 roku życia	243	217	238	236	228
Świadczenie pielęgnacyjne	200	202	185	180	214
Specjalny zasiłek opiekuńczy	104	110	115	63	24
Świadczenia opiekuńcze ogółem - Zasiłek pielęgnacyjny, świadczenia pielęgnacyjne, specjalny zasiłek opiekuńczy	1 120	1 121	1 149	1 063	1 004

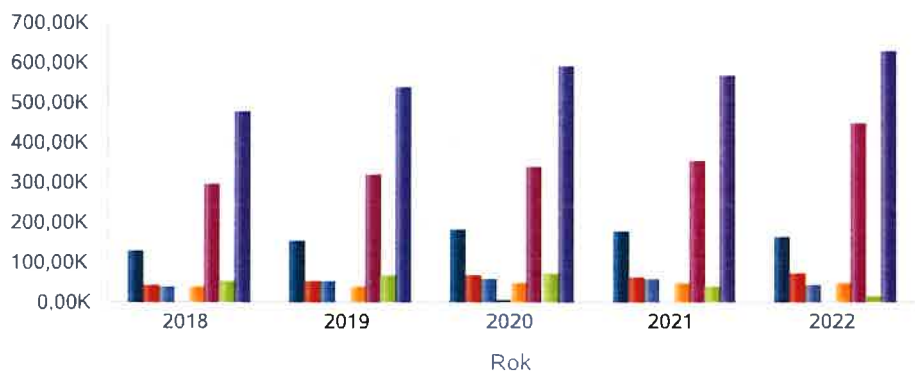
Liczba świadczeń



Kwota świadczeń: świadczenie pielęgnacyjne, zasiłek pielęgnacyjny, zasiłek pielęgnacyjny dla niepełnosprawnego dziecka, dla osoby niepełnosprawnej w wieku powyżej 16 lat o różnych stopniach niepełnosprawności, zasiłek pielęgnacyjny dla osób które ukończyły 75 lat, specjalny zasiłek opiekuńczy, zasiłek dla opiekuna

Świadczenia opiekuńcze	Kwota świadczeń				
	2018	2019	2020	2021	2022
Zasiłek pielęgnacyjny - ogółem	128 866,00	153 255,00	183 217,00	176 989,00	165 334,00
Zasiłek pielęgnacyjny - dla niepełnosprawnego dziecka	46 332,00	54 927,00	68 174,00	66 047,00	71 011,00
Zasiłek pielęgnacyjny - osobie niepełnosprawnej w wieku powyżej 16. roku życia o znacznym stopniu niepełnosprawności	42 233,00	52 626,00	58 493,00	56 982,00	45 111,00
Zasiłek pielęgnacyjny - osobie, która ukończyła 75 lat	1 898,00	4 552,00	5 180,00	3 022,00	0,00
Zasiłek pielęgnacyjny - osobie niepełnosprawnej w wieku powyżej 16. roku życia legitymującej się orzeczeniem o umiarkowanym stopniu niepełnosprawności, jeżeli niepełnosprawność powstała w wieku do ukończenia 21 roku życia	38 403,00	41 150,00	51 370,00	50 938,00	49 212,00
Świadczenie pielęgnacyjne	295 187,00	319 448,00	338 550,00	354 780,00	450 088,00
Specjalny zasiłek opiekuńczy	52 783,00	67 730,00	71 300,00	38 481,00	14 440,00
Świadczenia opiekuńcze ogółem - Zasiłek pielęgnacyjny, świadczenia pielęgnacyjne, specjalny zasiłek opiekuńczy	476 836,00	540 433,00	593 067,00	570 250,00	629 862,00

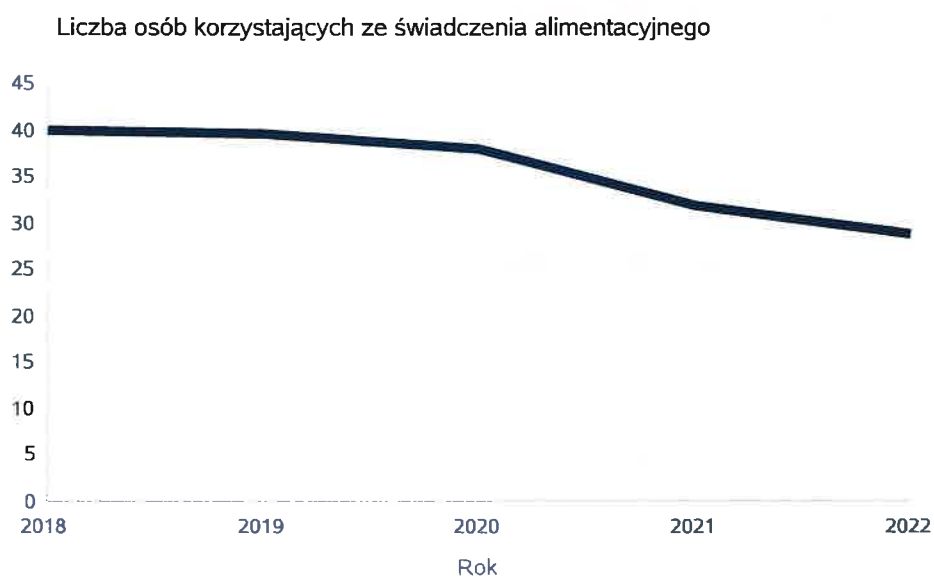
Kwota świadczeń



- Zasiłek pielęgnacyjny - ogółem
- Zasiłek pielęgnacyjny - dla niepe...
- Zasiłek pielęgnacyjny - osobie nie...
- Zasiłek pielęgnacyjny - osobie, kt...
- Zasiłek pielęgnacyjny - osobie nie...
- Świadczenie pielęgnacyjne
- Świadczenia opiekuńcze ogółem - Z...

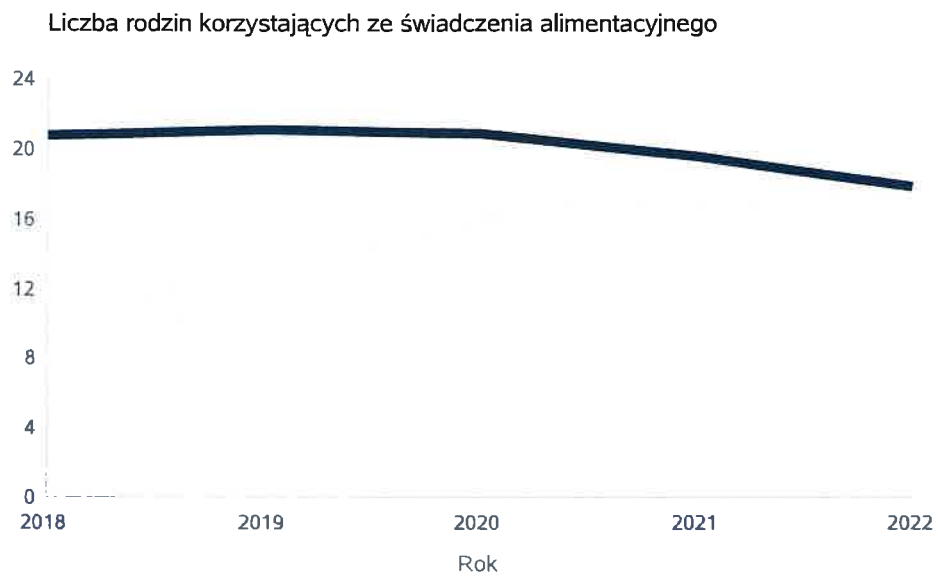
Liczba osób korzystających ze świadczenia alimentacyjnego w poszczególnych latach

	Liczba osób				
	2018	2019	2020	2021	2022
Liczba osób korzystających ze świadczenia alimentacyjnego	40	40	38	32	29



Liczba rodzin korzystających ze świadczenia alimentacyjnego w poszczególnych latach

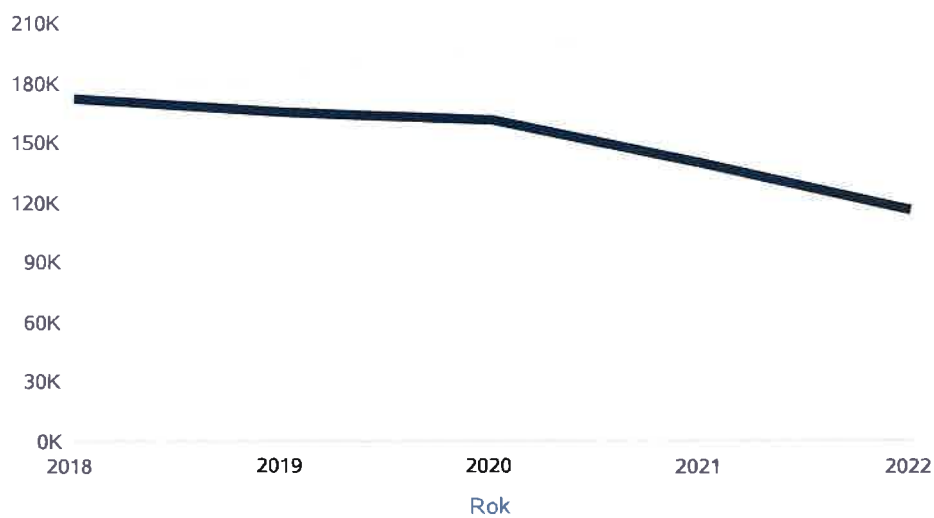
	Liczba rodzin				
	2018	2019	2020	2021	2022
Liczba rodzin korzystających ze świadczenia alimentacyjnego	21	21	21	20	18



Kwota świadczeń z funduszu alimentacyjnego w poszczególnych latach [w zł]

	Kwota				
	2018	2019	2020	2021	2022
Ogólna kwota świadczeń z funduszu alimentacyjnego	172 890	165 800	162 382	140 232	116 140

Kwota świadczeń z funduszu alimentacyjnego



INNE RODZAJE POMOCY I ŚWIADCZEŃ

WYSZCZEGÓLNIENIE		Rok 2021	Rok oceny 2022	Prognoza 2023
DODATKI MIESZKANIOWE				
Liczba gospodarstw domowych	1	15	19	19
Kwota świadczeń w złotych	2	26 738	40 545	40 545
DODATKI ENERGETYCZNE				
Liczba gospodarstw domowych	3	5	4	4
Kwota świadczeń w złotych	4	611	187	187

5. Zasoby instytucjonalne pomocy i wsparcia


Gmina Kiwity posiada w swoich zasobach Rodzinny Dom Pomocy Społecznej w Kobieli. Ww dom prowadzony jest w ramach działalności gospodarczej. Właściciel osobiście sprawuje opiekę nad mieszkańcami domu, przy pomocy członków rodziny i zatrudnionych pracowników zapewnia mieszkańcom całodobowe usługi bytowe i opiekuńcze. Świadczenie usług bytowych, opiekuńczych, wspomagających i edukacyjnych odbywa się na poziomie obowiązującego standardu, w zakresie formach wynikających z indywidualnych potrzeb osób w nim przebywających zgodnie z przepisami ustawy z dnia 12 marca 2004 roku o pomocy społecznej jak również Rozporządzenia Ministra Pracy i Polityki Społecznej z dnia 31 maja 2012 roku w sprawie rodzinnych domów pomocy.

Osoby, które wymagają wsparcia w innej formie niż wskazana powyżej, a nie mogą otrzymać go z zasobów instytucjonalnych Gminy mogą być kierowane – zgodnie z podpisanymi porozumieniami do otrzymania pomocy z instytucji z poza Gminy Kiwity.

Liczba miejsc w jednostkach organizacyjnych pomocy i integracji społecznej o zasięgu lokalnym i o zasięgu ponadgminnym

Rodzaj placówki	liczba miejsc	liczba osób korzystających
DOMY POMOCY SPOŁECZNEJ	0	0
MIESZKANIA CHRONIONE OGÓŁEM	0	0
NOCLEGOWNIE	0	0
OGRZEWALNIE	0	0
OŚRODKI INTERWENCJI KRYZYSOWEJ OGÓŁEM		0
OŚRODKI WSPARCIA OGÓŁEM	0	0
PLACÓWKI SPECJALISTYCZNEGO PORADNICTWA OGÓŁEM		0
RODZINNE DOMY POMOCY	8	10

Liczba miejsc w jednostkach organizacyjnych pomocy i integracji społecznej o zasięgu lokalnym i o zasięgu ponadgminnym



Rozmieszczenie jednostek organizacyjnych pomocy i integracji społecznej o zasięgu ponadgminnym

Powiat	Ogółem	DOMY POMOCY SPOŁ.	MIESZK. CHRO - NIONE OG.	NOCLE - GOWNIE	OGRZE - WALNIE	OŚR. INTER - WENCJI KRYZYS. OG.	OŚR. POM. SPOŁ.	OŚRODKI WSPARCIA OGÓLEM	PLAC. SPEC. PORAD.	POWIAT. CENTRA POM. RODZ.	RODZ. DOMY POM.
Powiat bartoszycki	14	1	1	0	0		6	6			0
Powiat braniewski	14	0	4	1	0		7	2			0
Powiat działdowski	26	0	4	0	0		6	16			0
Powiat elbląski	14	0	1	0	0		9	4			0
Powiat ekcki	15	0	4	0	1		5	5			0
Powiat giżycki	8	0	2	0	0		6	0			0
Powiat gołdapski	5	0	1	0	0		3	1			0
Powiat iławski	21	0	3	0	0		7	11			0
Powiat kętrzyński	14	0	4	0	0		6	4			0
Powiat lidzbarski	19	0	4	2	1		5	4			3
Powiat m. Elbląg	9	0	0	1	1		1	6			0
Powiat m. Olsztyn	19	0	2	1	0		1	13			2
Powiat mrągowski	13	0	4	0	0		5	4			0
Powiat nidzicki	16	0	6	0	0		4	6			0
Powiat nowomiejski	10	0	3	0	0		5	2			0
Powiat olecki	13	0	0	1	1		4	7			0
Powiat olsztyński	35	0	4	0	0		12	11			8
Powiat ostródzki	16	0	0	1	0		9	5			1
Powiat piski	6	0	0	0	0		4	2			0
Powiat szczycieński	21	0	6	0	0		8	7			0
Powiat węgorzewski	6	0	2	0	0		3	1			0

Powiat	Ogółem	DOMY POMOCY SPOŁ.	MIESZK. CHRO - NIONE OG.	NOCLE - GOWNIE	OGRZE - WALNIE	OŚR. INTER - WENCJI KRYZYS. OG.	OŚR. POM. SPOŁ.	OŚRODKI WSPARCIA OGÓLEM	PLAC. SPEC. PORAD.	POWIAT. CENTRA POM. RODZ.	RODZ. DOMY POM.
Powiat bartoszycki	7	4	2	0	0	0		0	0	1	
Powiat braniewski	3	1	0	0	0	0		1	0	1	
Powiat	4	1	0	0	0	1		1	0	1	43

Powiat	Ogółem	DOMY POMOCY SPOŁ.	MIESZK. CHRO- NIONE OG.	NOCLE- GOWNIE	OGRZE- - WALNIE	OŚR. INTER- WENCJI KRYZYS. OG.	OŚR. POM. SPOŁ.	OŚRODKI WSPARCIA OGÓLEM	PLAC. SPEC. PORAD.	POWIAT CENTRA POM. RODZ.	RODZ. DOMY POM.
działdowski											
Powiat elbląski	5	2	1	0	0	0		1	0	1	
Powiat ełcki	8	2	1	0	0	1		3	0	1	
Powiat gizycki	4	1	0	0	0	0		2	0	1	
Powiat gołdapski	3	0	0	0	0	1		1	0	1	
Powiat iławski	4	2	0	0	0	0		1	0	1	
Powiat kętrzyński	6	1	1	0	0	1		1	1	1	
Powiat lidzbarski	2	0	0	0	0	0		1	0	1	
Powiat m. Elbląg	9	4	3	0	0	1		1	0	0	
Powiat m. Olsztyn	30	6	15	0	0	0		8	1	0	
Powiat mragowski	4	2	1	0	0	0		0	0	1	
Powiat nidzicki	3	1	0	0	0	0		1	0	1	
Powiat nowomiejski	3	1	0	0	0	0		1	0	1	
Powiat olecki	11	1	7	0	0	1		1	0	1	
Powiat olsztyński	7	5	0	0	0	0		1	0	1	
Powiat ostródzki	6	2	0	0	0	0		3	0	1	
Powiat piski	6	1	1	0	0	1		2	0	1	
Powiat szczycieński	5	1	1	0	0	1		1	0	1	
Powiat węgorzewski	5	1	0	0	0	1		1	1	1	

ZASOBY INSTYTUCJONALNE POMOCY I WSPARCIA

WYSZCZEGÓLNIENIE		Rok 2021	Rok oceny 2022	Prognoza 2023
OŚRODKI WSPARCIA - OGÓLEM				
Liczba miejsc w placówkach ogółem	1	0	0	0
Liczba osób korzystających	2	0	0	0
Liczba osób oczekujących (wg stanu na 31 grudnia danego roku)	3	0	0	0
Liczba decyzji odmownych (wg stanu na 31 grudnia danego roku)	4	0	0	0
Kadra placówek - liczba osób zatrudnionych ogółem (wg stanu na 31 grudnia danego roku)	5	0	0	0
Roczny koszt prowadzenia i utrzymania placówek (w złotych)	6	0	0	0
W TYM (z wierszy 1-6, dotyczy wierszy 7-27):				
SRODOWISKOWE DOMY SAMOPOMOCY				
Liczba miejsc w placówkach ogółem	7	0	0	0
Liczba osób korzystających	8	0	0	0
Liczba osób umieszczonych	9	0	0	0
Liczba osób oczekujących (wg stanu na 31 grudnia danego roku)	10	0	0	0
Kadra placówek - liczba osób zatrudnionych ogółem (wg stanu na 31 grudnia danego roku)	11	0	0	0
Roczny koszt prowadzenia i utrzymania placówek (w złotych)	12	0	0	0
DZIENNE DOMY POMOCY				
Liczba miejsc w placówkach ogółem	13	0	0	0
Liczba osób korzystających	14	0	0	0
Liczba osób oczekujących (wg stanu na 31 grudnia danego roku)	15	0	0	0
Kadra placówek - liczba osób zatrudnionych ogółem (wg stanu na 31 grudnia danego roku)	16	0	0	0
Roczny koszt prowadzenia i utrzymania placówek (w złotych)	17	0	0	0
KLUBY SAMOPOMOCY				
Liczba miejsc w placówkach ogółem	18	0	0	0
Liczba osób korzystających	19	0	0	0
Liczba osób oczekujących (wg stanu na 31 grudnia danego roku)	20	0	0	0
Kadra placówek - liczba osób zatrudnionych ogółem (wg stanu na 31 grudnia danego roku)	21	0	0	0
Roczny koszt prowadzenia i utrzymania placówek (w złotych)	22	0	0	0
SCHRONISKA DLA OSÓB BEZDOMNYCH i SCHRONISKA DLA OSÓB BEZDOMNYCH Z USŁUGAMI OPIEKUNCZYM				
Liczba miejsc w placówkach ogółem	23	0	0	0
Liczba osób korzystających	24	0	0	0
Liczba osób skierowanych w wyniku eksmisji	25	0	0	0
Kadra placówek - liczba osób zatrudnionych ogółem (wg stanu na 31 grudnia danego roku)	26	0	0	0
Roczny koszt prowadzenia i utrzymania placówek (w złotych)	27	0	0	0
OGRZEWALNIE				

WYSZCZEGÓLNIENIE		Rok 2021	Rok oceny 2022	Prognoza 2023
Liczba miejsc w placówkach ogółem	28	0	0	0
Liczba osób korzystających	29	0	0	0
Kadra placówek - liczba osób zatrudnionych ogółem (wg stanu na 31 grudnia danego roku)	30	0	0	0
Roczny koszt prowadzenia i utrzymania placówek (w złotych)	31	0	0	0
NOCLEGOWNIE				
Liczba miejsc w placówkach ogółem	32	0	0	0
Liczba osób korzystających	33	0	0	0
Liczba osób skierowanych w wyniku eksmisji	34	0	0	0
Kadra placówek - liczba osób zatrudnionych ogółem (wg stanu na 31 grudnia danego roku)	35	0	0	0
Roczny koszt prowadzenia i utrzymania placówek (w złotych)	36	0	0	0

ZASOBY INSTYTUCJONALNE POMOCY I WSPARCIA (c.d.)

WYSZCZEGÓLNIENIE		Rok 2021	Rok oceny 2022	Prognoza 2023
DOMY POMOCY SPOŁECZNEJ				
Liczba miejsc w placówkach ogółem	1	0	0	0
Liczba osób korzystających	2	0	0	0
Liczba osób umieszczonych	3	0	0	0
Liczba osób oczekujących (wg stanu na 31 grudnia danego roku)	4	0	0	0
Liczba decyzji odmownych (wg stanu na 31 grudnia danego roku)	5	0	0	0
Kadra placówek - liczba osób zatrudnionych ogółem (wg stanu na 31 grudnia danego roku)	6	0	0	0
Roczny koszt prowadzenia i utrzymania placówek (w złotych)	7	0	0	0
MIESZKANIA CHRONIONE OGÓŁEM				
Liczba miejsc w placówkach ogółem	8	0	0	0
Liczba osób korzystających	9	0	0	0
Liczba osób umieszczonych	10	0	0	0
Liczba osób oczekujących (wg stanu na 31 grudnia danego roku)	11	0	0	0
Kadra placówek - liczba osób zatrudnionych ogółem (wg stanu na 31 grudnia danego roku)	12	0	0	0
Roczny koszt prowadzenia i utrzymania placówek (w złotych)	13	0	0	0
ÓŚRODKI INTERWENCJI KRYZYSOWEJ OGÓŁEM (powiatowe)				
Liczba miejsc w placówkach ogółem	14	0	0	0
Liczba osób korzystających	15	0	0	0
PLACÓWKI SPECJALISTYCZNEGO PORADNICTWA (powiatowe)				
Liczba osób korzystających	16	0	0	0
Kadra placówek - liczba osób zatrudnionych ogółem (wg stanu na 31 grudnia danego roku)	17	0	0	0
Roczny koszt prowadzenia i utrzymania placówek (w złotych)	18	0	0	0

WYSZCZEGÓLNIENIE		Rok 2021	Rok oceny 2022	Prognoza 2023
PLACÓWKI WSPARCIA DZIENNEGO				
Liczba miejsc w placówkach ogółem	19	0	0	0
Liczba osób korzystających	20	0	0	0
Kadra placówek - liczba osób zatrudnionych ogółem (wg stanu na 31 grudnia danego roku)	21	0	0	0
Roczny koszt prowadzenia i utrzymania placówek (w złotych)	22	0	0	0
PLACÓWKI OPIEKUŃCZO-WYCHOWAWCZE OGÓŁEM				
Liczba miejsc w placówkach ogółem	23	X	X	X
Liczba osób korzystających	24	X	X	X
Kadra placówek - liczba osób zatrudnionych ogółem (wg stanu na 31 grudnia danego roku)	25	X	X	X
Roczny koszt prowadzenia i utrzymania placówek (w złotych)	26	X	X	X
W tym: PLACÓWKI TYPU RODZINNEGO				
Liczba miejsc w placówkach ogółem	27	X	X	X
Liczba osób korzystających	28	X	X	X
Kadra placówek - liczba osób zatrudnionych ogółem (wg stanu na 31 grudnia danego roku)	29	X	X	X
Roczny koszt prowadzenia i utrzymania placówek (w złotych)	30	X	X	X
CENTRUM INTEGRACJI SPOŁECZNEJ				
Liczba uczestników zajęć	31	0	0	0
KLUB INTEGRACJI SPOŁECZNEJ				
Liczba uczestników zajęć	32	0	0	0
WARSZTAT TERAPII ZAJĘCIOWEJ				
Liczba uczestników zajęć	33	0	0	0
Kadra placówek - liczba osób zatrudnionych ogółem (wg stanu na 31 grudnia danego roku)	34	0	0	0
Roczny koszt prowadzenia i utrzymania placówek (w złotych)	35	0	0	0
ZAKŁAD AKTYWNOŚCI ZAWODOWEJ				
Liczba uczestników zajęć	36	0	0	0

INNE INSTYTUCJE POMOCY I WSPARCIA

Rodzaj instytucji	Wyszczególnienie		Rok 2021	Rok oceny 2022	Prognoza 2023
Spółdzielnie socjalne dla których JST jest założycielem lub członkiem	Liczba spółdzielni socjalnych	1	0	0	0
	Liczba osób zatrudnionych w spółdzielniach socjalnych (ogółem wg stanu na 31 grudnia danego roku)	2	0	0	0
	W tym, z wiersza powyżej, liczba osób, o których mowa w art. 4 ust. 1 ustawy o spółdzielniach socjalnych, zatrudnionych w spółdzielniach socjalnych (wg stanu na 31 grudnia danego roku)	3	0	0	0
Liczba organizacji pozarządowych w obszarze włączenia społecznego działających na terenie JST	4		0	0	0

6. Kadra jednostki organizacyjnej pomocy społecznej

Utworzenie i utrzymywanie ośrodka pomocy społecznej, w tym zapewnienie środków na wynagrodzenia pracowników jest zadaniem obowiązkowym gminy wynikającym z art. 17 ust 18 Ustawy o pomocy społecznej. W roku sprawozdawczym Ośrodek Pomocy Społecznej w Kiwicach, zatrudniał 7 osób, w tym:

Kierownik 1 etat

Starszy pracownik socjalny 1 etat

Pracownik socjalny 2 etaty

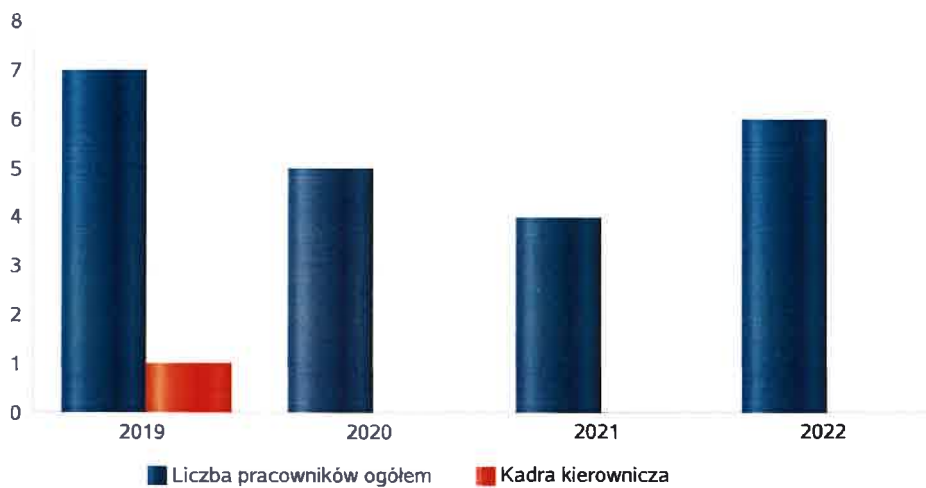
Asystent rodziny 1/2 etatu

Główna księgowa 1 etat Pracownicy zatrudnieni w Gminnym Ośrodku Pomocy Społecznej spełniają wymagania ustawowe w zakresie posiadania kwalifikacji. Jeden pracownik socjalny kształci się na studiach magisterskich. Pracownicy wykonują swoje obowiązki stosownie do potrzeb mieszkańców gminy – zarówno indywidualnych jak i zbiorowych potrzeb społeczności lokalnej – w oparciu o obowiązujące w Ośrodku procedury a także przepisy prawa. Ośrodek wykonując swoje zadania współpracuje z organizacjami pozarządowymi, w tym fundacjami i stowarzyszeniami, parafiami, pracodawcami oraz innymi osobami prawnymi w oparciu o obowiązujące przepisy prawa. Pracownicy Ośrodka aktywnie uczestniczą w działaniach Gminnej Komisji Rozwiązywania Problemów Alkoholowych oraz Zespole Interdyscyplinarnym.

Kadra jednostek organizacyjnych pomocy społecznej - osoby zatrudnione

Zatrudnieni	Liczba osób			
	2019	2020	2021	2022
Ogółem we wszystkich rodzajach placówek	6	5	4	6
Kierownicy, dyrektorzy, zastępcy	1	1	1	1

Kadra jednostek organizacyjnych pomocy społecznej - osoby zatrudnione



Czy ośrodek spełnia ustawowy warunek 1 pracownik socjalny na 2000 osób lub 1 pracownik socjalny na 50 rodzin korzystających z pracy socjalnej i czy zatrudnia co najmniej 3 pracowników socjalnych

Rok	Czy spełniony warunek ustawowy dot. pracowników socjalnych	Liczba mieszkańców wg GUS	Liczba rodzin w gminie korzystająca z pracy socjalnej	Liczba pracowników socjalnych
2018	Tak	3 323	49	3
2019	Tak	3 311	57	3
2020	Tak	3 293	90	2
2021	Tak	3 237	31	3
2022	Tak	3 117	235	3

6.1. Zatrudnienie pomocnicze w jednostce organizacyjnej pomocy społecznej

W 2022 roku Gminny Ośrodek Pomocy Społecznej w Kiwitach nie zatrudniał osób na stanowiskach pomocniczych - nie było osób świadczących wolontariat, robót publicznych, prac interwencyjnych jak również stażystów.

6.2. Zespoły pracy socjalnej i integracji społecznej w jednostce pomocy społecznej

W 2022 roku nie funkcjonowały na terenie gminy zespoły pracy socjalnej i integracji społecznej w jednostce pomocy społecznej.

7. Środki finansowe na wydatki w pomocy społecznej i innych obszarach polityki społecznej w budżecie jednostki samorządu terytorialnego

Ośrodek jest jednostką budżetową powołaną Nr X/49/90 Gminnej Rady Narodowej w Kiwitach z dnia 30 marca 1990 roku w sprawie utworzenia Ośrodka Pomocy Społecznej w Kiwitach. Gminny Ośrodek Pomocy Społecznej realizuje zadania administracji rządowej i samorządowej z zakresu pomocy społecznej, działając na podstawie przepisów prawa, Statutu Organizacyjnego i będącego z nimi w zgodzie zarządzeń wewnętrznych Kierownika. Zadaniem Ośrodka jest wspieranie ludzi, którzy znaleźli się w trudnej sytuacji życiowej. Jest to podstawą do podejmowania interdyscyplinarnych i długofalowych działań w sferze życia społecznego oraz wdrożenia systemowych rozwiązań zmierzających do minimalizacji niesprzyjających życiu mieszkańców problemów i tworzeniu możliwości rozwoju społeczeństwa obywatelskiego. Utrzymanie Ośrodka oraz zapewnienie środków na wynagrodzenie pracowników jest zadaniem własnym Gminy, na które otrzymujemy dotację z budżetu państwa.

WYDATKI W OBSZARACH POLITYKI SPOŁECZNEJ W JEDNOSTKACH SAMORZĄDU TERYTORIALNEGO



- 855 - RODZINA
- 852 - POMOC SPOŁECZNA
- 851 - OCHRONA ZDROWIA
- 854 - EDUKACYJNA OPIEKA WYCHOWAWCZA
- 853 - POZOSTAŁE ZADANIA W ZAKRESIE POLITYKI SPOŁECZNEJ

WYDATKI W OBSZARACH POLITYKI SPOŁECZNEJ W OPS / PCPR

852 - POMOC SPOŁECZNA

- 852 - POMOC SPOŁECZNA
- 855 - RODZINA
- 851 - OCHRONA ZDROWIA
- 853 - POZOSTAŁE ZADANIA W ZAKRESIE POLITYKI SPOŁECZNEJ
- 854 - EDUKACYJNA OPIEKA WYCHOWAWCZA

**ŚRODKI FINANSOWE NA WYDATKI W POMOCY SPOŁECZNEJ I INNYCH OBSZARACH POLITYKI SPOŁECZNEJ W BUDŻECIE JEDNOSTKI SAMORZĄDU TERYTORIALNEGO
ZADANIA WŁASNE I ZADANIA ZLECONE - w złotych**

WYSZCZEGÓLNIENIE		Rok 2021	Rok oceny 2022	Prognoza 2023
OGÓŁEM				
OGÓŁEM (działy)	1	6 056 766	3 991 800	3 991 800
W tym: w budżecie OPS/PCPR	2	1 246 757	1 111 196	1 111 196
851 - OCHRONA ZDROWIA				
85153 - Przeciwdziałanie narkomanii	3	1 000	1 000	1 000
w tym: w budżecie OPS / PCPR	4	0	0	0
85154 - Przeciwdziałanie alkoholizmowi	5	30 000	36 200	36 200
w tym: w budżecie OPS / PCPR	6	0	0	0
852 - POMOC SPOŁECZNA				
85202 - Domy pomocy społecznej	7	397 826	366 164	366 164
w tym: w budżecie OPS / PCPR	8	397 826	366 164	366 164
85203 - Ośrodki Wsparcia	9	0	0	0
w tym: w budżecie OPS / PCPR	10	0	0	0
85205 - Zadania w zakresie przeciwdziałania przemocy w rodzinie	11	200	900	900
w tym: w budżecie OPS / PCPR	12	200	900	900
85213 - Składki na ubezpieczenie zdrowotne opłacane za osoby pobierające niektóre świadczenia z pomocy społecznej oraz za osoby uczestniczące w zajęciach w centrum integracji społecznej	13	13 178	8 947	8 947
w tym: w budżecie OPS / PCPR	14	13 178	8 947	8 947

WYSZCZEGÓLNIENIE		Rok 2021	Rok oceny 2022	Prognoza 2023
85214 - Zasiłki okresowe, celowe i pomoc w naturze oraz składki na ubezpieczenia emerytalne i rentowe	15	169 852	84 780	84 780
w tym: w budżecie OPS	16	169 852	5 850	5 850
85215 - Dodatki mieszkaniowe	17	26 738	40 545	40 545
w tym: w budżecie OPS	18	0	0	0
85216 - Zasiłki stałe	19	157 394	115 445	115 445
w tym: w budżecie OPS	20	157 394	115 445	115 445
85218 - Powiatowe Centra Pomocy Rodzinie	21	X	X	X
w tym: w budżecie PCPR	22	X	X	X
85219 - Ośrodki Pomocy Społecznej	23	387 092	410 483	410 483
w tym: w budżecie OPS	24	387 092	410 483	410 483
85220 - Jednostki specjalistycznego poradnictwa, mieszkania chronione i ośrodki interwencji kryzysowej	25	0	0	0
w tym: w budżecie OPS / PCPR	26	0	0	0
85228 - Usługi opiekuńcze i specjalistyczne usługi opiekuńcze	27	69 681	193 760	193 760
w tym: w budżecie OPS / PCPR	28	69 681	162 312	162 312
85230 - Pomoc w zakresie dożywiania	29	68 633	69 100	69 100
w tym: w budżecie OPS	30	26 511	14 100	14 100
85231 - Pomoc dla cudzoziemców	31	0	0	0
w tym: w budżecie OPS / PCPR	32	0	0	0
W tym (z wiersza 31): Wydatki na pomoc dla cudzoziemców w celu integracji ze środowiskiem (cudzoziemcy, którzy uzyskali status uchodźcy lub ochronę uzupełniającą)	33	0	0	0
w tym: w budżecie OPS / PCPR	34	0	0	0
85232 - Centra Integracji Społecznej	35	0	0	0
w tym: w budżecie OPS / PCPR	36	0	0	0
85278 - Usuwanie skutków klęsk żywiołowych	37	0	0	0
w tym: w budżecie OPS / PCPR	38	0	0	0
85295 - Pozostała działalność	39	0	0	0
w tym: w budżecie OPS / PCPR	40	0	0	0
853 - POZOSTAŁE ZADANIA W ZAKRESIE POLITYKI SPOŁECZNEJ				
85311 - Rehabilitacja zawodowa i społeczna osób niepełnosprawnych	41	0	0	0
w tym: w budżecie OPS / PCPR	42	0	0	0
85321 - Zespoły orzekania o niepełnosprawności	43	0	0	0
w tym: w budżecie dyspozycji OPS / PCPR	44	0	0	0
85324 - Państwowy Fundusz Rehabilitacji Osób Niepełnosprawnych	45	0	0	0
w tym: w budżecie OPS / PCPR	46	0	0	0
85395 - Pozostała działalność w zakresie polityki społecznej	47	0	0	0
w tym: w budżecie OPS / PCPR	48	0	0	0
854 - EDUKACYJNA OPIEKA WYCHOWAWCZA				
85415 - Pomoc materialna dla uczniów o charakterze socjalnym	49	36 286	28 929	28 929
w tym: w budżecie OPS / PCPR	50	0	0	0

WYSZCZEGÓLNIENIE		Rok 2021	Rok oceny 2022	Prognoza 2023
85416 - Pomoc materialna dla uczniów o charakterze motywacyjnym	51	0	0	0
w tym: w budżecie OPS / PCPR	52	0	0	0
855 - RODZINA				
85501 - Świadczenie wychowawcze	53	3 224 014	1 337 155	1 337 155
w tym: w budżecie OPS / PCPR	54	0	0	0
85502 - Świadczenia rodzinne, świadczenie z funduszu alimentacyjnego oraz składki na ubezpieczenia emerytalne i rentowe z ubezpieczenia społecznego	55	1 421 739	1 229 083	1 229 083
w tym: w budżecie OPS / PCPR	56	0	0	0
85504 - Wspieranie rodziny	57	15 793	17 285	17 285
w tym: w budżecie OPS / PCPR	58	15 793	17 285	17 285
85516 - Tworzenie i funkcjonowanie żłobków	59	0	0	0
w tym: w budżecie OPS / PCPR	60	0	0	0
85516 - Tworzenie i funkcjonowanie klubów dziecięcych	61	0	0	0
w tym: w budżecie OPS / PCPR	62	0	0	0
85515 - Dzienni opiekunowie	63	0	0	0
w tym: w budżecie OPS / PCPR	64	0	0	0
85508 - Rodziny zastępcze	65	9 230	9 710	9 710
w tym: w budżecie OPS / PCPR	66	9 230	9 710	9 710
85510 - Działalność placówek opiekuńczo-wychowawczych	67	0	0	0
w tym: w budżecie OPS / PCPR	68	0	0	0
85513 - Składki na ubezpieczenie zdrowotne opłacane za osoby pobierające niektóre świadczenia rodzinne, zgodnie z przepisami ustawy o świadczeniach rodzinnych oraz za osoby pobierające zasiłki dla opiekunów, zgodnie z przepisami ustawy z dnia 4 kwietnia 2014 r. o ustaleniu i wypłacie zasiłków dla opiekunów	69	28 110	42 314	42 314
w tym: w budżecie OPS / PCPR	70	0	0	0
85514 - Składki na ubezpieczenie zdrowotne opłacane za osoby przebywające na urlopie wychowawczym, za osoby zatrudnione jako nianie oraz za osoby sprawujące osobistą opiekę nad dzieckiem	71	0	0	0
w tym: w budżecie OPS / PCPR	72	0	0	0
85578 Usuwanie skutków klęsk żywiołowych	73	0	0	0
w tym: w budżecie OPS / PCPR	74	0	0	0

8. Aktywność projektowo-konkursowa jednostki organizacyjnej pomocy społecznej

Gminny Ośrodek Pomocy Społecznej w Kiwitach realizuje projekt „SILNE RODZINY”. Projekt realizowany jest od 01.10.2022 r. do 30.06.2023 r. w ramach Priorytet: 11.00.00 - Włączenie społeczne Działanie: 11.02.00 Ułatwienie dostępu do przystępnych cenowo, trwałych oraz wysokiej jakości usług, w tym opieki zdrowotnej i usług społecznych świadczonych w interesie ogólnym Podziałanie: 11.02.03 Ułatwienie dostępu do usług społecznych, w tym integracja ze środowiskiem lokalnym – projekty konkursowe, Regionalnego Programu Operacyjnego Województwa Warmińsko-Mazurskiego na lata 2014 –2020.

Działania projektu skierowane są do 11 rodzin/48 osób z gminy Kiwity, zagrożonych wykluczeniem społecznym.

W 2022 roku wykonano zadania:

Zadanie 1. Poradnictwo specjalistyczne

- praca socjalna – wsparcie w postaci pracy socjalnej świadczy dwóch pracowników socjalnych. Realizacja wsparcia prowadzona jest w oparciu o kontrakty socjalne. Poradnictwo socjalne ma na celu wspieranie uczestników w działaniach samopomocowych w obszarze ich życia osobistego i społecznego oraz radzenia sobie z niezradnością życiową,

- poradnictwo psychologiczne – poradnictwo świadczone jest według wcześniej zdiagnozowanych potrzeb w oparciu o różne metody pracy. Poradnictwo psychologiczne dostosowane jest indywidualnie do potrzeb rodziny,

- wsparcie pedagogiczne – wsparcie pedagoga w zakresie komunikacji między członkami rodzin, rozwiązywaniu konfliktów oraz sytuacji problematycznych z dziećmi, - wsparcie profilaktyczne motywacyjne dla osób i członków rodzin z problemami alkoholowymi,

Zadanie 2. Asystent rodziny

Asystent wspiera rodziny w rozwijaniu kompetencji członków rodziny i zwiększeniu ich poczucia wpływu na własne życie, wprowadza zmiany w myślenie i zachowanie, motywuje do podejmowania działań, dbałość o realizację planu wsparcia, zapobiega przemocy. Asystent rodziny pracuje z 8 rodzinami (40 godz. miesięcznie).

Zadanie 3. Aktywizacja społeczna rodzin

- warsztaty kulinarno-cukiernicze – zajęcia dla całych rodzin, podczas których rodziny poznają zasady przygotowywania dań dla całej rodziny z prostych i tanich produktów.
- warsztaty „Szyte na miarę” – warsztaty aktywizujące rodziny do spędzania czasu razem, wspólnego gospodarowania czasem wolnym, realizowane są zgodnie z pomysłami uczestników objętych animacją i ich otoczenia.

Wszystkie działania Projektu zaplanowane na 2022 rok zostały zrealizowane zgodnie z harmonogramem, pozostałe realizowane będą w 2023 roku.

9. Współpraca z organizacjami pozarządowymi - zadania zlecone w obszarze pomocy i wsparcia

Gminny Ośrodek Pomocy Społecznej w Kiwitach w wykonywaniu swoich zadań współpracuje z wieloma instytucjami, organizacjami i osobami fizycznymi. W 2021 roku Ośrodek współpracował na podstawie umów i porozumień z licznymi szkołami z terenu gminy i województwa w kwestii dożywiania uczniów. Została podpisane porozumienie z Miejskim Ośrodkiem Pomocy Społecznej w Lidzbarku Warmińskim w sprawie umieszczenia naszych podopiecznych w ogrzewalni znajdującej się na terenie Lidzbarka Warmińskiego. Gminny Ośrodek Pomocy Społecznej w Kiwitach w miarę potrzeb współpracuje ze Stowarzyszeniem „Łańcuch wzajemności” działającym na terenie gminy Kivity, z gminnymi Parafiami oraz Bankiem Żywności w Olsztynie w zakresie dostaw żywności dla mieszkańców gminy. Współpracujemy również z Kuratorium Oświaty w Olsztynie w celu organizowania kolonii letniskowych dla dzieci i młodzieży z terenu gminy. Bardzo ważną rolę w Ośrodku odgrywa również współpraca z Sądem Rejonowym w Lidzbarku Warmińskim, Komendą Powiatową Policji w Lidzbarku Warmińskim, Powiatowym Urzędem Pracy w Lidzbarku Warmińskim, Sądowym Zespołem Służby Kuratorskiej w Lidzbarku Warmińskim, Powiatowym Centrum Pomocy Rodzinie jak również Powiatową Poradnią Psychologiczno-Pedagogiczną w Lidzbarku Warmińskim.

10. Wnioski końcowe

Ocena zasobów pomocy społecznej dla gminy Kivity jak co roku została przygotowana na podstawie danych zebranych przez Gminny Ośrodek Pomocy Społecznej w Kiwitach za pośrednictwem systemu Centralnej Aplikacji Statystycznej MRPiPS. Dane z Oceny umożliwiają analizowanie i monitorowanie występowania problemów społecznych oraz planowanie działań aktywizujących jednostki samorządu terytorialnego w obszarze usług społecznych. Zawarte w niej informacje są materiałem poglądowym mającym ułatwić władzom gminy podejmowanie decyzji związanych z planowaniem budżetu w zakresie polityki społecznej w kolejnym roku i stały się podstawą do sformułowania poniższych wniosków i rekomendacji. W wyniku analizy powyższych danych można wnioskować, że w gminie Kivity realizowanych jest wiele działań, które skierowane były do mieszkańców w celu zaspokajania ich potrzeb, a w szczególności niwelowania nierówności społecznych. Ważnym elementem było i jest przeciwdziałanie występowania negatywnych zjawisk np. przemocy w rodzinie, uzależnień, problemów opiekuńczo wychowawczych rodzin z dziećmi, zgodnie z zasadą „lepiej zapobiegać niż leczyć”. Istotne znaczenie ma też wspieranie osób z niepełnosprawnościami, w szczególności osób starszych i samotnych. Realizacja zadań z tych obszarów na pewno jest konieczna i wymaga kontynuowania.