

**Uchwała Nr X/45/24  
Rady Gminy Kiwity  
z dnia 20 grudnia 2024r.**

w sprawie zmiany wieloletniej prognozy finansowej Gminy Kiwity  
na lata 2024 – 2029


Na podstawie art. 226, art. 227, art. 230 ust. 6 i art. 243 ustawy z dnia 27 sierpnia 2009 r. o finansach publicznych (Dz. U. z 2024r. poz. 1530 ze zm.) oraz art. 18 ust. 2 pkt 6 ustawy z dnia 8 marca 1990r. o samorządzie gminnym (Dz. U. z 2024r. poz.1465) **Rada Gminy Kiwity** uchwala, co następuje:

§ 1. Zmienia się wieloletnią prognozę finansową Gminy Kiwity na lata 2024 – 2029, zgodnie z załącznikiem nr 1.

§ 2. Zmienia się wykaz przedsięwzięć realizowanych w latach 2024-2029, zgodnie z załącznikiem nr 2.

§ 3. Wykonanie uchwały powierza się **Wójtowi Gminy Kiwity**.

§ 4. Uchwała wchodzi w życie z dniem podjęcia i podlega ogłoszeniu.

  
Przewodniczący  
Rady Gminy  
**Mariusz Pachucki**

# Wieloletnia prognoza finansowa jednostki samorządu terytorialnego 1)

Ustalona na lata 2022-2025 relacja z art. 243 (poz. 8.3, 8.3.1, 8.4 i 8.4.1) została obliczona według średniej 7-letniej

Wieloletnia Prognoza Finansowa Gminy Kiwity na lata 2024-2029. Załącznik Nr 1 do Uchwały Rady Gminy Kiwity Nr X/45/24 z dnia 20 grudnia 2024r.


Wyszczególnienie	z tego:												
	1	z tego:					z tego:				w tym:		
		1,1	1,1,1	1,1,2	1,1,3	1,1,4	1,1,5	w tym:			1,2,1	1,2,2	
Dochody ogółem <sup>x</sup>	Dochody bieżące <sup>x</sup>	dochody z tytułu udziału we wpływach z podatku dochodowego od osób fizycznych	dochody z tytułu udziału we wpływach z podatku dochodowego od osób prawnych	z subwencji ogólnej	z tytułu dotacji i środków przeznaczonych na cele bieżące <sup>x,3)</sup>	pozostałe dochody bieżące <sup>4)</sup>	z podatku od nieruchomości			ze sprzedaży majątku <sup>x</sup>	z tytułu dotacji oraz środków przeznaczonych na inwestycje		
Lp													
2024	27 103 187,63	25 224 341,97	2 081 787,00	3 910,00	11 148 572,00	4 586 479,80	7 393 593,17	943 000,00	1 878 845,66	55 100,00	1 823 745,66		
2025	33 940 759,00	20 620 000,00	1 800 000,00	1 000,00	10 000 000,00	3 570 000,00	5 249 000,00	600 000,00	13 320 759,00	50 000,00	13 270 759,00		
2026	20 877 500,00	20 727 500,00	1 800 000,00	1 000,00	10 000 000,00	3 570 000,00	5 356 500,00	600 000,00	150 000,00	50 000,00	100 000,00		
2027	20 977 500,00	20 827 500,00	1 800 000,00	1 000,00	10 000 000,00	3 570 000,00	5 458 500,00	600 000,00	150 000,00	50 000,00	100 000,00		
2028	20 987 500,00	20 847 500,00	1 800 000,00	1 000,00	10 000 000,00	3 750 000,00	5 296 500,00	600 000,00	150 000,00	50 000,00	100 000,00		
2029	20 987 500,00	20 847 500,00	1 800 000,00	1 000,00	10 000 000,00	3 570 000,00	5 296 500,00	600 000,00	150 000,00	50 000,00	100 000,00		

<sup>1)</sup> Wzór może być stosowany także w układzie pionowym, w którym poszczególne pozycje są przedstawione w kolumnach, a lata w wierszach.

<sup>2)</sup> Zgodnie z art. 227 ustawy z dnia 27 sierpnia 2009 r. o finansach publicznych (Dz. U. z 2019 r. poz. 869, z późn. zm.), zwanej dalej „ustawą”, wieloletnia prognoza finansowa obejmuje okres roku budżetowego oraz co najmniej trzech kolejnych lat. W sytuacji dłuższego okresu prognozowania finansowego wzór stosuje się dla lat wykraczających poza minimalny (4-letni) okres prognozy, wynikający z art. 227 ustawy.

<sup>3)</sup> W pozycji wykazuje się dochody o charakterze celowym, które jednostka otrzymuje od podmiotów zewnętrznych. W szczególności pozycja obejmuje dotacje celowe z budżetu państwa na zadania bieżące oraz dotacje i środki na finansowanie wydatków bieżących na realizację zadań finansowanych z udziałem środków, o których mowa w art. 5 ust. 1 pkt 2 i 3 ustawy. W pozycji nie wykazuje się natomiast dochodów związanych ze szczególnymi zasadami wykonywania budżetu jednostki wynikającymi z odrębnych ustaw, o których mowa w art. 237 ust. 1 ustawy.

<sup>4)</sup> W pozycji wykazuje się pozostałe dochody bieżące w szczególności kwoty podatków i opłat lokalnych.

Przewodniczący  
Rady Gminy  
  
Mariusz Pachucki

Wyszczególnienie	Wydanki ogółem x	z tego:										w tym:				
		2	2.1	2.1.1	2.1.2	2.1.2.1	2.1.3	2.1.3.1	w tym:			2.2	2.2.1	2.2.1.1		
									Wydanki bieżące x	na wynagrodzenia i składki od nich naliczane	z tytułu poręczeń i gwarancji x				gwarancje i poręczenia podlegające wyłączeniu z limitu spłaty zobowiązań, o którym mowa w art. 243 ustawy <sup>x</sup>	wydatki na obsługę długu x
Lp																
2024	31 221 622,63	23 847 058,48	8 722 126,06	0,00	0,00	0,00	27 000,00	0,00	0,00	0,00	2 132	2 133	2 2	7 374 564,15	7 374 564,15	626 847,23
2025	33 663 259,00	20 112 115,00	7 626 000,00	0,00	0,00	0,00	63 100,00	23 000,00	0,00	0,00	0,00	0,00	13 551 144,00	13 551 144,00	32 120,00	
2026	20 600 000,00	20 100 000,00	7 700 000,00	0,00	0,00	0,00	57 634,00	0,00	0,00	0,00	0,00	0,00	500 000,00	500 000,00	32 120,00	
2027	20 700 000,00	20 200 000,00	7 800 000,00	0,00	0,00	0,00	40 900,00	0,00	0,00	0,00	0,00	0,00	500 000,00	500 000,00	15 000,00	
2028	20 757 500,00	20 257 500,00	7 800 000,00	0,00	0,00	0,00	24 000,00	0,00	0,00	0,00	0,00	0,00	500 000,00	500 000,00	15 000,00	
2029	20 757 500,00	20 257 500,00	7 800 000,00	0,00	0,00	0,00	9 000,00	0,00	0,00	0,00	0,00	0,00	500 000,00	500 000,00	15 000,00	

Przewodniczący  
Zarządu Powiatu  
*[Podpis]*  
Krzysztof Pachucki

Wyszczególnienie	Wynik budżetu x	w tym:		Przychody budżetu x	Kredyty, pożyczki, emisja papierów wartościowych x	z tego:			w tym:		
		Kwota prognozowanej nadwyżki budżetu przeznaczana na spłatę kredytów, pożyczek i wykup papierów wartościowych 5)	4			4.1	4.1.1	4.2		w tym:	
										na pokrycie deficytu budżetu x	na pokrycie deficytu budżetu x
Lp	3	3.1	4	4.1	4.1.1	4.2	4.2.1	4.3	4.3.1		
2024	- 118 435,00	0,00	4 443 935,00	1 200 000,00	1 200 000,00	1 616 748,14	1 291 248,14	1 627 186,86	1 627 186,86		
2025	277 500,00	277 500,00	0,00	0,00	0,00	0,00	0,00	0,00	0,00		
2026	277 500,00	277 500,00	0,00	0,00	0,00	0,00	0,00	0,00	0,00		
2027	277 500,00	277 500,00	0,00	0,00	0,00	0,00	0,00	0,00	0,00		
2028	240 000,00	240 000,00	0,00	0,00	0,00	0,00	0,00	0,00	0,00		
2029	240 000,00	240 000,00	0,00	0,00	0,00	0,00	0,00	0,00	0,00		

5) Inne przeznaczenie nadwyżki budżetowej wyraża określenie w objaśnieniach do wieloletniej prognozy finansowej.

6) W pozycji należy ująć środki pieniężne znajdujące się na rachunku budżetu pochodzące z nadwyżek poprzednich budżetów, łącznie z niewykorzystanymi środkami, o których mowa w art. 217 ust. 2 pkt 8 ustawy.

Lp	z tego:				5	z tego:			
	Spłaty udzielonych pożyczek w latach ubiegłych x	w tym:		na pokrycie deficytu budżetu x		Splaty rat kapitałowych kredytów i pożyczek oraz wykup papierów wartościowych x	łączna kwota przypadających na dany rok kwot ustawowych wyłączeń z limitu spłaty zobowiązań x	w tym:	
		na pokrycie deficytu budżetu x	inne przychody niezwiązane z zadaniem długu x 7)					na pokrycie deficytu budżetu x	kwota przypadających na dany rok kwot wyłączeń określonych w art. 243 ust. 3 ustawy x
2024	0,00	0,00	0,00	0,00	325 500,00	0,00	0,00	0,00	0,00
2025	0,00	0,00	0,00	0,00	277 500,00	0,00	0,00	0,00	0,00
2026	0,00	0,00	0,00	0,00	277 500,00	0,00	0,00	0,00	0,00
2027	0,00	0,00	0,00	0,00	277 500,00	0,00	0,00	0,00	0,00
2028	0,00	0,00	0,00	0,00	240 000,00	0,00	0,00	0,00	0,00
2029	0,00	0,00	0,00	0,00	240 000,00	0,00	0,00	0,00	0,00

7) W pozycji należy ująć w szczególności przychody pochodzące z prywatyzacji majątku jednostki samorządu terytorialnego.

Przewodniczący  
Rady Gminy  
Mariusz Pichski

Wyszczególnienie	Rozchody budżetu, z tego:										w tym:	Relacja zrównoważenia wydatków bieżących, o której mowa w art. 242 ustawy	
	łączna kwota przypadających na dany rok kwot ustawowych wyłączeń z limitu spłaty zobowiązań, z tego:												
	kwota wyłączeń z tytułu wcześniejszej spłaty zobowiązań, określonych w art. 243 ust. 3b ustawy	z tego:				kwota przypadających na dany rok kwot pozostałych ustawowych wyłączeń z limitu spłaty zobowiązań*	inne rozchody niezwiązane ze spłatą długu x	Kwota długu x	kwota długu, którego planowana spłata dokonana się z wydatków x	Różnica między dochodami bieżącymi, skorygowanymi o środki <sup>b)</sup> a wydatkami bieżącymi x			Różnica między dochodami bieżącymi a wydatkami bieżącymi x
		środkami nowego zobowiązania	wolnymi środkami, o których mowa w art. 217 ust. 2 pkt 6 ustawy	innymi środkami	kwota przypadających na dany rok kwot pozostałych ustawowych wyłączeń z limitu spłaty zobowiązań*								
5.1.1.3	5.1.1.3.1	5.1.1.3.2	5.1.1.3.3	5.1.1.4	5.2	6	6.1	7.1	7.2				
2024	0,00	0,00	0,00	0,00	0,00	1 312 500,00	0,00	1 377 283,49	4 621 218,49				
2025	x	x	x	x	0,00	1 035 000,00	0,00	507 885,00	507 885,00				
2026	x	x	x	x	0,00	757 500,00	0,00	627 500,00	627 500,00				
2027	x	x	x	x	0,00	480 000,00	0,00	627 500,00	627 500,00				
2028	x	x	x	x	0,00	240 000,00	0,00	590 000,00	590 000,00				
2029	x	x	x	x	0,00	0,00	0,00	590 000,00	590 000,00				

<sup>b)</sup> Skorygowanie o środki dotyczy określonego w art. 242 ustawy powiększenia o odpowiednie dla roku prognozy przychody wskazane w art. 217 ust. 2 ustawy. Skutki finansowe wyłączeń ograniczenia, o którym mowa w art. 242 ustawy, zawarte w innych ustawach należy ująć w objaśnieniach dołączanych do wieloletniej prognozy finansowej zgodnie z art. 226 ust. 2a ustawy.

Wyszczególnienie	Wskaźnik spłaty zobowiązań					
	8.1	8.2		8.3	8.3.1	8.4
Relacja określona po lewej stronie nierówności we wzorze, o którym mowa w art. 243 ust. 1 ustawy (po uwzględnieniu zobowiązań związków wspólnotorzonego przez jednostkę samorządu terytorialnego oraz po uwzględnieniu uslawowych wyłączeń przypadających na dany rok) <sup>x</sup>	Relacja określona po prawej stronie nierówności we wzorze, o którym mowa w art. 243 ust. 1 ustawy, ustalona dla danego roku (wskaźnik jednoroczny) <sup>x</sup>	Dopuszczalny limit spłaty zobowiązań określony po prawej stronie nierówności we wzorze, o którym mowa w art. 243 ustawy, po uwzględnieniu uslawowych wyłączeń, obliczony w oparciu o plan 3 kwartału roku poprzedzającego pierwszy rok prognozy (wskaźnik ustalony w oparciu o średnią arytmetyczną z poprzednich lat) <sup>x</sup>	Dopuszczalny limit spłaty zobowiązań określony po prawej stronie nierówności we wzorze, o którym mowa w art. 243 ustawy, po uwzględnieniu uslawowych wyłączeń, obliczony w oparciu o wykonanie roku poprzedzającego pierwszy rok prognozy (wskaźnik ustalony w oparciu o średnią arytmetyczną z poprzednich lat) <sup>x</sup>	Informacja o spełnieniu wskaźnika spłaty zobowiązań określonego w art. 243 ustawy, po uwzględnieniu zobowiązań związków wspólnotorzonego przez jednostkę samorządu terytorialnego oraz po uwzględnieniu uslawowych wyłączeń, obliczonego w oparciu o plan 3 kwartałów roku poprzedzającego rok budżetowy <sup>x</sup>	Informacja o spełnieniu wskaźnika spłaty zobowiązań określonego w art. 243 ustawy, po uwzględnieniu zobowiązań związków wspólnotorzonego przez jednostkę samorządu terytorialnego oraz po uwzględnieniu uslawowych wyłączeń, obliczonego w oparciu o wykonanie roku poprzedzającego rok budżetowy <sup>x</sup>	Informacja o spełnieniu wskaźnika spłaty zobowiązań określonego w art. 243 ustawy, po uwzględnieniu zobowiązań związków wspólnotorzonego przez jednostkę samorządu terytorialnego oraz po uwzględnieniu uslawowych wyłączeń, obliczonego w oparciu o wykonanie roku poprzedzającego rok budżetowy <sup>x</sup>
2024	1,71%	6,81%	9,01%	10,42%	TAK	TAK
2025	1,86%	3,35%	9,44%	10,85%	TAK	TAK
2026	1,95%	3,99%	8,12%	9,52%	TAK	TAK
2027	1,84%	3,87%	6,94%	8,33%	TAK	TAK
2028	1,54%	3,59%	6,16%	7,55%	TAK	TAK
2029	1,44%	3,47%	6,01%	7,41%	TAK	TAK

Ustalona na lata 2022–2025 relacja z art. 243 (poz. 8.3, 8.3.1, 8.4 i 8.4.1) została obliczona według średniej 7-letniej

Przewodniczący  
Rady Gminy  
Miesz. Pełniący

Finansowanie programów, projektów lub zadań realizowanych z udziałem środków, o których mowa w art. 5 ust. 1 pkt 2 i 3 ustawy										
Wyszczególnienie	w tym:		w tym:		w tym:		w tym:		w tym:	
	9.1	9.1.1	9.2	9.2.1	9.2.1.1	9.3	9.3.1	9.3.1.1		
	Dochody bieżące na programy, projekty lub zadania finansowane z udziałem środków, o których mowa w art. 5 ust. 1 pkt 2 i 3 ustawy x	Dotacje i środki o charakterze bieżącym na realizację programu, projektu lub zadania finansowanego z udziałem środków, o których mowa w art. 5 ust. 1 pkt 2 ustawy x	Dochody majątkowe na programy, projekty lub zadania finansowane z udziałem środków, o których mowa w art. 5 ust. 1 pkt 2 i 3 ustawy	Dochody majątkowe na programy, projekty lub zadania finansowane z udziałem środków, o których mowa w art. 5 ust. 1 pkt 2 ustawy	Dochody majątkowe na programy, projekty lub zadania finansowane z udziałem środków, o których mowa w art. 5 ust. 1 pkt 2 ustawy	Wydanki bieżące na programy, projekty lub zadania finansowane z udziałem środków, o których mowa w art. 5 ust. 1 pkt 2 i 3 ustawy x	Wydanki bieżące na programy, projekty lub zadania finansowane z udziałem środków, o których mowa w art. 5 ust. 1 pkt 2 ustawy x			
Lp	9.1	9.1.1	9.2	9.2.1	9.2.1.1	9.3	9.3.1			
2024	77 530,20	0,00	0,00	0,00	0,00	50 123,00	0,00			
2025	0,00	0,00	4 341 024,00	4 341 024,00	35 301,00	44 588,00	0,00			
2026	0,00	0,00	116 850,00	116 850,00	95 817,00	25 410,00	0,00			
2027	0,00	0,00	0,00	0,00	0,00	0,00	0,00			
2028	0,00	0,00	0,00	0,00	0,00	0,00	0,00			
2029	0,00	0,00	0,00	0,00	0,00	0,00	0,00			



Wyszczególnienie	Informacje uzupełniające o wybranych kategoriach finansowych													
	w tym:			z tego:			Wydania na spłatę zobowiązań przejętych przez jednostkę samorządu terytorialnego w splaty w danym roku budżetowym, podlegająca doliczeniu zgodnie z art. 244 ustawy <sup>x</sup>	Kwota zobowiązań wynikających z przejęcia przez jednostkę samorządu terytorialnego zobowiązań po likwidowanych i przekształconych samorządowych osobach prawnych	Kwota zobowiązań wynikających z przejęcia przez jednostkę samorządu terytorialnego zobowiązań po likwidowanych i przekształconych samorządowych osobach prawnych	Kwota zobowiązań wynikających z przejęcia przez jednostkę samorządu terytorialnego zobowiązań po likwidowanych i przekształconych samorządowych osobach prawnych				
	Wydania majątkowe na programy, projekty lub zadania finansowane z udziałem środków, o których mowa w art. 5 ust. 1 pkt 2 i 3 ustawy	Wydania majątkowe na programy, projekty lub zadania finansowane z udziałem środków, o których mowa w art. 5 ust. 1 pkt 2 ustawy	Wydania majątkowe finansowane środkami określonymi w art. 5 ust. 1 pkt 2 ustawy	Wydania bieżące	Wydania bieżące na pokrycie ujemnego wyniku finansowego samodzielnego publicznego zakładu opieki zdrowotnej	Wydania na spłatę zobowiązań związanych z likwidacją lub przekształceniem samodzielnego publicznego zakładu opieki zdrowotnej					10.1	10.1.1	10.1.2	10.2
Lp	9.4	9.4.1	9.4.1.1	10.1	10.1.1	10.1.2	10.2	10.3	10.4	10.5				
2024	3 813 160,00	0,00	0,00	2 534 505,00	48 386,00	2 486 119,00	0,00	0,00	0,00	0,00	0,00	0,00	0,00	
2025	10 217 953,00	0,00	0,00	13 749 732,00	198 588,00	13 551 144,00	0,00	0,00	0,00	0,00	0,00	0,00	0,00	
2026	0,00	0,00	0,00	25 410,00	25 410,00	0,00	0,00	0,00	0,00	0,00	0,00	0,00	0,00	
2027	0,00	0,00	0,00	0,00	0,00	0,00	0,00	0,00	0,00	0,00	0,00	0,00	0,00	
2028	0,00	0,00	0,00	0,00	0,00	0,00	0,00	0,00	0,00	0,00	0,00	0,00	0,00	
2029	0,00	0,00	0,00	0,00	0,00	0,00	0,00	0,00	0,00	0,00	0,00	0,00	0,00	

Przewodniczący  
Rady Gminy  
Miejscowości



Informacje uzupełniające o wybranych kategoriach finansowych

Wyszczególnienie	10.6	10.7	10.7.1	10.7.2	w tym:		10.7.3	10.8	10.9	10.10	10.11
					w tym:						
					zobowiązań zaciągniętych po dniu 1 stycznia 2019 r. x	w tym: dokonywana w formie wydatku bieżącego x					
Wydatki zmniejszające dług x	Wydanki	Splata zobowiązań wymagalnych z lat poprzednich, innych niż w poz. 10.7.3 x	Splata zobowiązań zaliczanych do tytułu dłużnego – kredyty i pożyczki x	Splata zobowiązań zaciągniętych po dniu 1 stycznia 2019 r. x	Wypłaty z tytułu wymagalnych poręczeń i gwarancji x	Kwota wzrostu(+)/spadku(-) kwoty długu wynikająca z operacji niekasowych (m.in. umorzenia, różnice kursowe)	Wcześniejsza spłata zobowiązań, wyłączone z limitu splaty zobowiązań, dokonywana w formie wydatków budżetowych	Wykup papierów wartościowych, splaty rat kredytów i pożyczek wraz z należnymi odsetkami i dyskontem, odpowiednio emitowanych lub zaciągniętych do równowartości kwoty ubytu w wykonanych dochodach jednostki samorządu terytorialnego będącego skutkiem wystąpienia COVID-19 x	Wydanki bieżące podlegające ustawowemu wyłączeniu z limitu splaty zobowiązań <sup>9)</sup>		
Lp											
2024	325 500,00	0,00	0,00	0,00	0,00	0,00	0,00	0,00	0,00	0,00	0,00
2025	37 500,00	0,00	0,00	0,00	0,00	0,00	0,00	0,00	x	0,00	0,00
2026	37 500,00	0,00	0,00	0,00	0,00	0,00	0,00	0,00	x	0,00	0,00
2027	37 500,00	0,00	0,00	0,00	0,00	0,00	0,00	0,00	x	0,00	0,00
2028	0,00	0,00	0,00	0,00	0,00	0,00	0,00	0,00	x	0,00	0,00
2029	0,00	0,00	0,00	0,00	0,00	0,00	0,00	0,00	x	0,00	0,00

<sup>9)</sup> W pozycji należy ująć kwoty wydatków bieżących, o które zostały pomniejszone wydatki bieżące budżetu przy wyliczeniu limitu splaty zobowiązań określonego po prawej stronie nierówności we wzorze, o którym mowa w art. 243 ustawy, na podstawie odrębnych ustaw, bez wydatków bieżących na obsługę długu. W szczególności należy ująć wydatki poniesione w celu realizacji zadań związanych z przeciwdziałaniem COVID-19.

\* Informacje zawarte w tej części wieloletniej prognozy finansowej, w tym o spekulacji relacji określonej w art. 243 ustawy, zostały automatycznie wygenerowane przez aplikację wskazaną przez Ministra Finansów, o której mowa w § 4 ust. 1, na podstawie danych historycznych oraz prognozowanych przez jednostkę samorządu terytorialnego. Automataczne wyliczenia danych na podstawie wartości historycznych i prognozowanych przez jednostkę samorządu terytorialnego dotyczą w szczególności latze pozycji 8.3 – 6.3.1 i pozycji z sekcji 12.

x - pozycje oznaczone symbolem „x” sporządza się na okres prognozy kwoty długu, zgodnie z art. 227 ust. 2 ustawy. Okres ten nie podlega wyłączeniu w sytuacji planowania wydatków z tytułu niewymagalnych poręczeń i gwarancji. W przypadku planowania wydatków z tytułu niewymagalnych poręczeń i gwarancji w okresie dłuższym niż okres, na który zaciągnięto oraz planuje się zaciągnąć zobowiązania dłużne, informacje o wydatkach z tytułu niewymagalnych poręczeń i gwarancji, wykraczających poza wspomniany okres, należy zamieścić w objaśnieniach do wieloletniej prognozy finansowej.

Przewodniczący  
Rady Gminy  
Marian Kubiński



# Wykaz przedsięwzięć do WPF

Załącznik Nr 2 do Uchwały Rady Gminy Kiwity Nr XI/45/24 z dnia 20 grudnia 2024r.

Kwoty w zł

L.p.	Nazwa i cel	Jednostka odpowiedzialna lub koordynująca	Okres realizacji		Łączne nakłady finansowe	Limit 2024	Limit 2025	Limit 2026	Limit 2027	Limit 2028
			Od	Do						
1	Wydatki na przedsięwzięcia-ogółem (1.1+1.2+1.3)				16 328 097,00	2 534 505,00	13 749 732,00	25 410,00	0,00	0,00
1.a	- wydatki bieżące				272 384,00	48 386,00	198 588,00	25 410,00	0,00	0,00
1.b	- wydatki majątkowe				16 055 713,00	2 486 119,00	13 551 144,00	0,00	0,00	0,00
1.1	Wydatki na programy, projekty lub zadania związane z programami realizowanymi z udziałem środków, o których mowa w art.5 ust.1 pkt 2 i 3 ustawy z dnia 27 sierpnia 2009r. o finansach publicznych (Dz.U Nr 157, poz.1240,z późn.zm.), z tego:				12 178 136,00	1 890 185,00	10 262 541,00	25 410,00	0,00	0,00
1.1.1	- wydatki bieżące				92 384,00	22 386,00	44 588,00	25 410,00	0,00	0,00
1.1.1.1	Rozwój cyberbezpieczeństwa w Gminie Kiwity - Wzmocnienie krajowego systemu cyberbezpieczeństwa	KIWITY	2024	2026	92 384,00	22 386,00	44 588,00	25 410,00	0,00	0,00
1.1.2	- wydatki majątkowe				12 085 752,00	1 867 799,00	10 217 953,00	0,00	0,00	0,00
1.1.2.1	Modernizacja oczyszczalni ścieków w miejscowości Kiwity - Poprawa gospodarki wodno-ściekowej	KIWITY	2024	2025	5 738 092,00	1 836 189,00	3 901 903,00	0,00	0,00	0,00
1.1.2.2	Rozwój cyberbezpieczeństwa w Gminie Kiwity - Wzmocnienie krajowego systemu cyberbezpieczeństwa	KIWITY	2024	2026	166 050,00	0,00	166 050,00	0,00	0,00	0,00
1.1.2.3	Budowa oczyszczalni ścieków wraz z przebudową odcinka kanalizacji sanitarnej w miejscowości Klutajny, gmina Kiwity - Poprawa jakości życia mieszkańców	Urząd Gminy	2024	2025	6 181 610,00	31 610,00	6 150 000,00	0,00	0,00	0,00
1.2	Wydatki na programy, projekty lub zadania związane z umowami partnerstwa publiczno-prywatnego, z tego:				0,00	0,00	0,00	0,00	0,00	0,00
1.2.1	- wydatki bieżące				0,00	0,00	0,00	0,00	0,00	0,00
1.2.2	- wydatki majątkowe				0,00	0,00	0,00	0,00	0,00	0,00
1.3	Wydatki na programy, projekty lub zadania pozostałe (inne niż wymienione w pkt 1.1 i 1.2), z tego:				0,00	0,00	0,00	0,00	0,00	0,00
1.3.1	- wydatki bieżące				4 149 961,00	644 320,00	3 487 191,00	0,00	0,00	0,00
1.3.1.1	Dostosowanie budynku Urzędu Gminy w Kiwitach do potrzeb osób z niepełnosprawnościami - Dostępna przestrzeń publiczna	KIWITY	2024	2025	180 000,00	26 000,00	154 000,00	0,00	0,00	0,00
1.3.1.2	Dostosowanie budynku Szkoły Podstawowej w Kiwitach do potrzeb osób z niepełnosprawnościami - Dostępna przestrzeń publiczna	SZKOŁA PODSTAWOWA IM. OLIMPIJCZYKÓW POLSKICH	2024	2025	1 000,00	1 000,00	0,00	0,00	0,00	0,00
1.3.1.3	Opracowanie planu ogólnego Gminy Kiwity - Opracowanie planu ogólnego	KIWITY	2024	2025	21 000,00	5 000,00	16 000,00	0,00	0,00	0,00
1.3.2	- wydatki majątkowe				158 000,00	20 000,00	138 000,00	0,00	0,00	0,00
1.3.2.1	Budowa studni głębinowej w Kiersnowie - Gospodarka wodno-ściekowa	KIWITY	2023	2024	3 969 961,00	618 320,00	3 333 191,00	0,00	0,00	0,00
1.3.2.2	Dostosowanie budynku Urzędu Gminy w Kiwitach do potrzeb osób z niepełnosprawnościami - Dostępna przestrzeń publiczna	KIWITY	2024	2025	367 770,00	349 320,00	0,00	0,00	0,00	0,00
1.3.2.3	Dostosowanie budynku Szkoły Podstawowej w Kiwitach do potrzeb osób z niepełnosprawnościami - Dostępna przestrzeń publiczna	SZKOŁA PODSTAWOWA IM. OLIMPIJCZYKÓW POLSKICH	2024	2025	699 451,00	0,00	699 451,00	0,00	0,00	0,00
					653 740,00	0,00	653 740,00	0,00	0,00	0,00

Przewodniczący  
Rady Gminy  
Kiwity  
*[Podpis]*  
Majdan, Pszczuki

L.p.	Limit 2029	Limit zobowiązań
1	0,00	6 115 144,00
1.a	0,00	272 384,00
1.b	0,00	5 842 760,00
1.1	0,00	1 560 183,00
1.1.1	0,00	92 384,00
1.1.1.1	0,00	92 384,00
1.1.2	0,00	1 867 799,00
1.1.2.1	0,00	1 836 189,00
1.1.2.2	0,00	0,00
1.1.2.3	0,00	31 610,00
1.2	0,00	0,00
1.2.1	0,00	0,00
1.2.2	0,00	0,00
1.3	0,00	4 154 961,00
1.3.1	0,00	180 000,00
1.3.1.1	0,00	1 000,00
1.3.1.2	0,00	21 000,00
1.3.1.3	0,00	158 000,00
1.3.2	0,00	3 974 961,00
1.3.2.1	0,00	372 770,00
1.3.2.2	0,00	699 451,00
1.3.2.3	0,00	653 740,00

  
 Przewodniczący  
 Rady Gminy  
 Mariusz Pachucki

L.P.	Nazwa i cel	Jednostka odpowiedzialna lub koordynująca	Okres realizacji		Łączne nakłady finansowe	Limit 2024	Limit 2025	Limit 2026	Limit 2027	Limit 2028
			Od	Do						
1.3.2.4	Termomodernizacja budynku Szkoły Podstawowej im. Olimpijczyków Polskich w Kwiatach - Termomodernizacja budynku	KIWITY	2023	2025	2 249 000,00	289 000,00	1 980 000,00	0,00	0,00	0,00

Przewodniczący  
Urzędu  
Krzysztof Pachucki

L.p.	Limit 2029	Limit zobowiązań
1.3.2.4	0,00	2 249 000,00

Przewodniczący  
Rady Gminy  
MATEUSZ POCIECH

Objaśnienia do zmiany wieloletniej prognozy finansowej  
na lata 2024-2029 Gminy Kiwity

Zmiany wprowadzone niniejszą uchwałą dotyczą zwiększenia i zmniejszenia dochodów i wydatków  
I Dochody

Zwiększa się plan dochodów o kwotę 492 500 zł. Łącznie dochody po zmianie wynoszą  
27 103 187,63 zł, z tego dochody bieżące 25 224 341,97 zł., dochody majątkowe 1 878 845,66 zł.

1/ Dochody z tytułu udziału we wpływach z podatku dochodowego od osób fizycznych – zwiększa się  
plan o kwotę 212 205 zł

2/ Dochody z tytułu udziału we wpływach z podatku dochodowego od osób prawnych – niniejsza uchwała  
nie powoduje zmian

3/ Dochody z subwencji ogólnej – zwiększa się plan o kwotę 787 795 zł

4/ Dochody z tytułu dotacji i środków przeznaczonych na cele bieżące – niniejsza uchwała nie powoduje  
zmian

5/ Pozostałe dochody bieżące – dochody stanowią zwiększenia z podatków i opłat lokalnych, między  
innymi: podatek od nieruchomości, leśny, od czynności cywilnoprawnych, opłaty za wodę i ścieki, odsetki  
na łączną kwotę 263 700 zł oraz zmniejszenia z podatku rolnego, opłat oraz podatku VAT na łączną kwotę  
635 000 zł.

6/ Dochody majątkowe – zmniejsza się plan o kwotę 136 200 zł z tytułu sprzedaży mienia

II Wydatki


Zmniejsza się plan wydatków o kwotę 161 555 zł. Łącznie wydatki po zmianach wynoszą 31 221 622,63  
zł, z czego wydatki bieżące 23 847 058,48 zł., wydatki majątkowe 7 374 564,15 zł.

III Wynik budżetu – wynik budżetu wynosi 4 118 435 zł.

IV Przychody budżetu – w wysokości 4 443 935 zł w tym: niewykorzystane środki pieniężne na rachunku  
bieżącym budżetu 1 627 186,86 zł, nadwyżka budżetu z lat ubiegłych w wysokości 1 616 748,14 zł. oraz  
pożyczki 1 200 000 zł.

V Rozchody budżetu – spłaty kredytu w wysokości 325 500 zł.

VI Dług – kwota planowanego długu wynosi 1 312 500 zł i który jest niższy o planowaną pożyczkę na  
wyprzedzające finansowanie w wysokości 1 917 487 zł

Przewodniczący  
Rady Gminy  
  
Mariusz Paschucki